



KAMPUNI YA UWEKEZAJI YA UTT AMIS

**TAARIFA YA MWAKA YA
MFUKO WA UWEKEZAJI WA
UMOJA (UMOJA FUND)**



**KWA MWAKA ULIOISHIA
30 JUNI 2023**

YALIYOMO

1.	Ratiba na Ajenda za Mkutano.....	ii
2.	Muhtasari wa Mkutano Mkuu wa Kumi na Nne	1
3.	Yatokanayo na Mkutano Mkuu wa Kumi na Nne	20
4.	Taarifa ya Mwenyekiti wa Bodi.....	23
5.	Taarifa ya Mwangalizi wa Mfuko wa Umoja.....	26
6.	Taarifa ya Mkaguzi wa Hesabu za Mfuko	28
7.	Taarifa ya Hesabu za Mfuko	31
8.	Taarifa ya Meneja kuhusu Uwekezaji	36
9.	Jarida la Habari.....	43



**KAMPUNI YA UWEKEZAJI YA UTT AMIS
MKUTANO MKUU WA WAVEKEZAJI WA MFUKO WA UMOJA
SIKU YA JUMAMOSI, TAREHE 18 NOVEMBA 2023, KATIKA
UKUMBI WA MIKUTANO WA KIMATAIFA WA JULIUS NYERERE -
DAR ES SALAAM**



RATIBA NA AJENDA ZA MKUTANO

MTIRIRIKO WA SHUGHULI			
S/N	MUDA	SHUGHULI	WAHUSIKA
1.	02.30 - 02.45	Kuwasili kwa Wajumbe na Kujiorodhesha	Wajumbe/Utawala
2.	02.45 - 03.00	Matangazo na Shughuli za Utawala	MC/Utawala
3.	03.00 - 03.05	Kuthibitisha Akidi na Kufungua Mkutano	Mwenyekiti wa Bodi
4.	03.05 - 03.20	Utambulisho (Wakurugenzi, Uongozi na Watoa Huduma kwa Mfuko)	Mkurugenzi Mtendaji
5.	03.20 - 03.30	Kupitia Muhtasari Kutoka Kwenye Mkutano wa Kumi na Nne	Wote
6.	03.30 - 03.45	Kupitia taarifa ya Yatokanayo Kutoka Kwenye Mkutano wa Kumi na Nne	Mkurugenzi Mtendaji
7.	03.45 - 04.00	Taarifa ya Mwenyekiti	Mwenyekiti wa Bodi
8.	04.00 - 04.30	Kupokelewa kwa Taarifa ya Mwaka 1. Mwangalizi wa Mfuko 2. Mkaguzi wa Hesabu 3. Taarifa ya Hesabu	CRDB KPMG Mkurugenzi wa Fedha na Mipango
9.	04.30 - 05.00	Kupokea Taarifa ya Meneja Kuhusu Uwekezaji	Mkurugenzi wa Uwekezaji
10.	05.00 - 05.35	Kipindi cha Maswali na Majibu	Bodi/Watendaji
11.	05.35 - 05.45	Kufunga Mkutano	Mwenyekiti wa Bodi

2

Muhtasari wa
Mkutano wa Kumi na
Nne (14) wa Mwaka



**KUMBUKUMBU ZA MKUTANO WA KUMI
NA NNE (14) WA MWAKA WA MFUKO WA
UMOJA ULIOFANYIKA IJUMAA YA TAREHE
18 NOVEMBA 2022 KATIKA UKUMBI WA
MIKUTANO WA KIMATAIFA WA JULIUS
NYERERE, DAR ES SALAAM**



WALIOHUDHURIA (Kiambatisho "A")

BODI YA WAKURUGENZI

1. Bw. Casmir S. Kyuki - Mwenyekiti wa Bodi
2. Dkt. Judika L. King'ori - Mjumbe wa Bodi
3. Bw. David E. Mwankenja - Mjumbe wa Bodi
4. Bw. Paul A. Maganga - Mjumbe wa Bodi
5. Bi. Neema J. Jones - Mjumbe wa Bodi
6. Bw. Simon M. Migangala - Mkurugenzi Mtendaji

WAJUMBE WA KAMATI ZA BODI YA WAKURUGENZI

1. Bw. Lameck Kakulu - Mjumbe wa Kamati ya Bodi
2. Dkt. Fortunatus Magambo - Mjumbe wa Kamati ya Bodi

WASIO HUDHURIA KWA TAARIFA

1. Bw. Daniel Olesumayan - Mjumbe wa Kamati ya Bodi

WAALIKWA

1. Bw. Vicent. Onjala - KPMG/Wakaguzi wa Hesabu za Mfuko
2. Bi. Rashidah Rashid - KPMG/Wakaguzi wa Hesabu za Mfuko
3. Bw. Good Bada - KPMG/Wakaguzi wa Hesabu za Mfuko
4. Bw. Hemedi Masumai - CRDB/Waangalizi wa Mfuko
5. Bi. Mariam Mtunguja - CMSA/Mamlaka ya Masoko ya Mitaji na Dhamana
6. Bi. Veronica Sanga - Mwakilishi wa Msajili wa Hazina

MENEJIMENTI NA WAFANYAKAZI WA KAMPUNI YA UWEKEZAJI YA UTT AMIS

1. Bw. S. Migangala
2. Bw. I. Wahichinenda
3. Bi. J. Msofe
4. Bi. P. Nchimbi
5. Bw. D. Mbagu
6. Bw. S. Bujiku
7. Bw. S. Kaniki
8. Bi. T. Mpiluka
9. Bw. R. Mwanga
10. Bw. M. Kimario

11. Bi. J. Swai
12. Bw. P. Ndunguru
13. Bi. V. Abuogo
14. Bw. F. Bwalya
15. Bw. B. John
16. Bi. J. Mlimbila
17. Bw. M. Balati
18. Bw. H. Mnongane
19. Bw. B. Liwali
20. Bw. C. Chanjarika
21. Bw. J. Joseph
22. Bi. R. Maruma
23. Bw. J. Masoud
24. Bw. B. Lukinga
25. Bw. A. Mushi
26. Bw. L. Temela
27. Bw. W. Ramadhani
28. Bi. V. Maheri
29. Bi. D. Milenge
30. Bi. W. Malya
31. Bi. H. Lashkoni
32. Bw. A. Mabruk
33. Bw. A. Ambari
34. Bw. J. Nyambo
35. Bw. S. Ivambi
36. Bi. S. Kapufi
37. Bi. Y. Masanyoni
38. Bi. A. Laurent
39. Bi. O. Minja
40. Bi. E. Simon
41. Bw. M. Mchanjila
42. Bw. J. Mwangomola
43. Bi. M. Minja
44. Bw. J. Chigulu
45. Bi. M. Mashiku
46. Bw. F. Lushinge
47. Bi. D. David
48. Bw. S. Khatib
49. Bi. P. Kasilati
50. Bw. N. Muhoji
51. Bi. V. Mashindano
52. Bi. A. Omari
53. Bw. A. Kandila
54. Bi. L. Malimiru
55. Bi. S. Tutuba
56. Bw. R. Ally
57. Bi. W. Makumbati.
58. Bw. M. Msongole
59. Sophia Mgaya
60. Veronica Yuda

WENYE VIPANDE NA TAARIFA YA AKIDI

Wajumbe wa Mkutano waliohudhuria walikuwa 726 kati ya 107,432. Majina yao yameambatanishwa kwenye Kumbukumbu hizi kama Kiambatisho "A". Mkurugenzi Mtendaji alitoa taarifa kwamba idadi ya vipande vilivyowakilishwa ni 250,789,651.98 kati ya jumla ya vipande 343,498,165.551 vya Mfuko. Kwa mujibu wa akidi vipande vilivyowakilishwa vilikuwa ni asilimia

Sabini na tatu (73%) ya jumla ya vipande vyote vya Mfuko, na hivyo Mkutano ungeweza kuanza kwa sababu idadi inayohitajika kwa mujibu wa Waraka wa Makubaliano (Deed of Trust) ni asilimia kumi (10%).

DONDOO ZA MKUTANO

1. Utambulisho
2. Kuthibitisha Kumbukumbu za Mkutano Uliopita
3. Yatokanayo na Kumbukumbu za Mkutano Uliopita
4. Taarifa ya Mwenyekiti
5. Taarifa ya Mwangalizi wa Mfuko
6. Taarifa ya Mkaguzi wa Mfuko
7. Taarifa ya Hesabu za Mfuko
8. Taarifa ya Meneja wa Mfuko Kuhusu Uwekezaji
9. Kipindi cha Maswali na Majibu
10. Kufunga Mkutano

UFUNGUZI WA MKUTANO

Mwenyekiti alifungua mkutano saa 3.10 asubuhi kwa kuwakaribisha wajumbe waliohudhuria Mkutano.

1.0 UTAMBULISHO

Mkurugenzi Mtendaji wa Kampuni ya Uwekezaji ya UTT AMIS aliwatambulisha Wajumbe wa Bodi ya Wakurugenzi ya Kampuni ya UTT AMIS, Wajumbe wa kamati za Bodi na Mwakilishi wa Mamlaka ya Masoko ya Mitaji na Dhamana (CMSA). Aliendelea kuwatambulisha pia Mwakilishi wa Benki ya CRDB ambayo ni Mwangalizi wa Mfuko, Mwakilishi wa Kampuni ya KPMG inayotoa Huduma za Ukaguzi wa Hesabu za Mfuko pamoja na Mwakilishi kutoka ofisi ya Msajili wa Hazina ambayo inasimamia Taasisi za serikali.

2. KUTHIBITISHA MUHTASARI WA KUMBUKUMBU ZA MKUTANO ULIOPITA

Baada ya kupitia kifungu kwa kifungu muhtasari wa kumbukumbu za Mkutano wa Kumi na tatu (13) uliofanyika tarehe 4 Disemba, 2021. Wajumbe wote walipitisha na kuuthibitisha kama kumbukumbu rasmi za Mkutano huo.

3. YATOKANAYO NA MUHTASARI WA MKUTANO ULIOPITA

3.1 Vitambulisho vya Wawekezaji

Ilielezwa kwamba suala la vitambulisho vya wawekezaji limekwisha kufanyiwa kazi. Wawekezaji wanaweza kupata vitambulisho kwa kujaza fomu maalumu na kufikisha katika ofisi za UTT AMIS. Fomu hizo za vitambulisho zinapatikana makao makuu ya ofisi za UTT AMIS, matawi ya mikoani ya ofisi za UTT AMIS na kwenye tovuti ya UTT AMIS.

4. TAARIFA YA MWENYEKITI

Mwenyekiti aliwasilisha taarifa yake kuhusu Mfuko wa Umoja kwa mwaka wa fedha ulioishia tarehe 30 Juni 2022. Taarifa hiyo ilikuwa kama ifuatavyo: -

- 4.1 Mwenyekiti alianza kwa kuwakaribisha wajumbe kwenye Mkutano Mkuu wa kumi na nne (14) wa mwaka wa Wawekezaji wa Mfuko wa Umoja. Mwenyekiti pia aliwaataarifu Wawekezaji kuwa kwa mujibu wa Sheria ya Mashirika ya Umma, muhula wa utendaji wa wajumbe wanne wa Bodi ya Wakurugenzi, ambao ni Bw. Juma Muhimbi, Dkt. Suleiman Mohamed, Bw. Ramadhani Hamisi na Bw. Francis Chachah ulifika tamati tarehe 14 Aprili 2022. Mwenyekiti pia aliwashukuru wakurugenzi hao kwa kumaliza muhula wao vizuri na kwa kazi nzuri ya kujenga UTT AMIS katika kipindi chote walichohudumu.
- 4.2 Kwamba Waziri wa Fedha na Mipango Mheshimiwa Dkt. Mwigulu Lameck Nchemba, alifanya uteuzi wa Wajumbe wapya wanne wa Bodi ya Wakurugenzi ya UTT AMIS na alimshukuru Mheshimiwa Waziri kwa kufanya uteuzi huo na pia aliwapongeza wajumbe wapya walioteuliwa.
- 4.3 Katika kipindi cha mwaka wa fedha ulioishia Juni 30 2022, utendaji wa mfuko uliendelea kuwa mzuri. Faida ya wawekezaji kwa mwaka ilikuwa asilimia 12.6 ikilinganishwa na Kigezo Linganifu cha asilimia 8.6. Pia Mwenyekiti alieleza kuwa, katika kipindi cha mwaka wa fedha ulioishia Juni, 2021, thamani ya Mfuko iliongezeka kutoka Shilingi bilioni 258.0 hadi Shilingi bilioni 289.0 mnamo tarehe 30 Juni 2022. Ongezeko la thamani ya Mfuko lilitokana na imani ya Wawekezaji pamoja na kueleweka kwa elimu iliyotolewa kuhusu faida za mifuko ya uwekezaji wa pamoja.
- 4.4 Mwenyekiti aliendelea kueleza kuwa, pamoja na changamoto mbalimbali ambazo Dunia inakabiliana nazo, uchumi wa Tanzania uliendelea kufanya vizuri na kuhimili mtikisiko hasa uliosababishwa na matatizo ya vita kati ya Urusi na Ukraine. Pato la Taifa lilikua kwa asilimia 5.4 katika kipindi cha robo mwaka kilicho ishia Machi 2022 na asilimia 4.8 kwa kipindi cha robo mwaka kilichoishia tarehe 30 Juni 2022, ikilinganishwa na asilimia 4.9 na asilimia 4.3 za robo ya tatu na ya nne za mwaka wa fedha 2020/2021.
- 4.5 Kwa upande wa soko la mitaji na dhamana, ilielezwa kuwa kumekuwa na ongezeko katika bei za hisa. Katika mwaka wa Fedha ulioishia tarehe 30 Juni 2022. Kwa mujibu wa fahirisi, imeonyesha kuwa na ongezeko la asilimia 7.5 kutoka 3653.0 tarehe 30 Juni 2021 hadi 3928.5

tarehe 30 Juni 2022 ikilinganishwa na ongezeko la asilimia 4.8 kwa mwaka ulioishia tarehe 30 Juni 2021. Hii ina maanisha kwamba katika kipindi cha mwaka ulioishia Juni 2022 bei za hisa zilipanda ikilinganishwa na mwaka uliotangulia.

- 4.6 Ilielezwa kuwa, sababu zilizopelekea kupanda kwa bei za hisa ni pamoja na utendaji mzuri wa makampuni yaliyoorodheshwa kwenye Soko la Hisa la Dar es Salaam, kuongezeka kwa imani ya wawekezaji ndani na nje nchi na uboreshaji wa mazingira ya uwekezaji hapa nchini. Shukurani zilitolewa kwa Raisi wa Jamhuri ya Muungano wa Tanzania, Mheshimiwa Samia Suluhu Hassan na Serikali kwa ujumla kwa kuweka sera na mazingira bora ya kufanya biashara na pia kuweza kudhibiti athari zitokanazo na janga la UVIKO-19.
- 4.7 Kuhusu ukuaji wa Mifuko inayoendeshwa na Kampuni ya Uwekezaji ya UTT AMIS, taarifa inaonyesha kuwa kwa Mwaka wa Fedha ulioishia 30 Juni 2022, thamani ya mifuko iliongezeka kutoka Shilingi bilioni 612.8 tarehe 30 Juni 2021 hadi kufikia Shilingi bilioni 996.5 tarehe 30 Juni 2022. Ongezeko hili la kiasi cha Shilingi bilioni 383.7 ni sawa na asilimia 62.6 ikilinganishwa na ongezeko la Shilingi bilioni 206.8 sawa na asilimia 50.0 kwa mwaka uliotangulia. Ilielezwa kuwa ni mara ya kwanza tangu kuanzishwa kwa kampuni ya UTT AMIS na mifuko yake kushuhudia ongezeko kubwa kama hili ndani ya kipindi cha mwaka mmoja ambapo ongezeko hili limeenda sambamba na ongezeko la idadi ya wawekezaji 29,832 sawa na asilimia 17.0 ya wawekezaji katika mwaka wa fedha uliotangulia.
- 4.8 Ilibainishwa kuwa Kampuni ya UTT AMIS inaendelea na utekelezaji wa Mpango Mkakati wake wa miaka mitano (5) utakaoishia mwezi Juni mwaka 2024. Katika Mpango Mkakati huo Kampuni imeazimia kujikita kwenye matumizi ya teknolojia katika kutoa huduma kwa wawekezaji. Aidha wawekezaji walikumbushwa kuwa, miaka mitatu iliyopita Kampuni ya UTT AMIS ilizindua utoaji wa huduma kwa wawekezaji kwa kutumia simu za kiganjani na inaendelea na uunganishaji wa mifumo ya benki mbalimbali na mifumo ya UTT AMIS. Lengo la uunganishaji huu ni kuongeza ufanisi kwa kupunguza mlolongo wa hatua za uchakataji wa miamala inayofanywa kwa njia za kibenki. Kufuatia kukamilika kwa uunganishaji wa mifumo ya UTT AMIS na mifumo ya Benki ya CRDB, ambao ni waangalizi wa Mifuko, Kampuni ya UTT-AMIS imesaini makubaliano ya uunganishaji wa mifumo na benki za NMB, NBC, EXIM, Stanbic na Absa na kwamba miradi hii ipo katika hatua mbalimbali za utekelezaji. Pia thamani ya miamala inayofanywa kwa njia ya simu imeongezeka kutoka Shilingi milioni mia

saba (700,000,000) kwa mwezi katika mwaka wa fedha uliopita mpaka Shilingi bilioni moja na nusu (1,500,000,000) kwa mwezi.

- 4.9 Katika kuhitimisha taarifa yake, Mwenyekiti wa Bodi ya Wakurugenzi alitoa shukurani zake za dhati kwa wadau wote walio Shirikiana na Kampuni ya Uwekezaji ya UTT AMIS na Mfuko wa Umoja kwa kipindi chote cha mwaka ulioishia tarehe 30 Juni 2022. Kwa namna ya pekee shukurani zilitolewa kwa Serikali kupitia Wizara ya Fedha na Mipango, Ofisi ya Msajili wa Hazina, Mamlaka ya Masoko ya Mitaji na Dhamana, Msimamizi wa Mifuko ambaye ni Benki ya CRDB, Soko la Hisa la Dar es Salaam pamoja na Madalali wake, Wajumbe wenzake wa Bodi ya Wakurugenzi, Wafanyakazi wa UTT AMIS na Wadau wote ambao wameendelea kuiwezesha UTT AMIS kutekeleza majukumu yake katika mwaka huu wa fedha.

5. TAARIFA YA MWANGALIZI WA MFUKO

- 5.1 Mwakilishi wa Benki ya CRDB ambayo ni Mwangalizi wa Mfuko wa Umoja, aliwasilisha taarifa kwamba jukumu lao kama Waangalizi wa Mfuko wa Umoja ni kusimamia na kuhakikisha kuwa utendaji wa meneja wa mfuko unaendana na waraka wa makubaliano (Deed of Trust) ili kuhakikisha maslahi bora ya wawekezaji katika Mfuko. Mwakilishi alieleza kuwa katika utekelezaji wa kazi hizo, Mwangalizi wa mfuko ana majukumu makuu matatu ambayo ni; Uangalizi wa mali za mfuko, kuhakikisha meneja wa mfuko anatumia njia/mbinu sahihi katika kukokotoa Hesabu za thamani ya mfuko sambamba na mkataba wa makubaliano (Deed of Trust) na pia kuhakikisha viwango vya uwekezaji vinazingatiwa.
- 5.2 Mwakilishi wa Benki ya CRDB alisema katika kipindi cha mwaka wa fedha kilichoanza tarehe 01.07.2021 mpaka 30.06.2022, Benki ya CRDB kama mwangalizi wa mfuko wa Umoja, wameendeleza uangalizi wa mwenendo wa shughuli za Meneja wa mfuko na utekelezaji wake na pia wameangalia changamoto kwenye uwekezaji
- 5.3 Mwakilishi wa Benki ya CRDB alihitimisha kwa kuwathibitisha wawekezaji kwamba shughuli za uwekezaji kwenye mfuko wa Umoja na wajibu wa meneja wa mfuko (UTT AMIS) vimeendeshwa kufuatana na vipengele vya waraka wa makubaliano, wakizingatia suala la uaminifu wa wenye vipande kwenye mfuko. Mwangalizi wa Mfuko alithibitisha kwamba maslahi ya wenye vipande ndani ya mfuko wa Umoja yalilindwa na kuzingatiwa ipasavyo na meneja ameendesha mfuko kulingana na waraka wa makubaliano.

6. TAARIFA YA MWAKA KUHUSU UKAGUZI WA HESABU ZA MFUKO WA UMOJA

- 6.1 Mwakilishi kutoka Shirika la Wahasibu la KPMG ambao ni Wakaguzi wa Mfuko aliwasilisha muhtasari wa taarifa kuhusu ukaguzi wa Hesabu za Mfuko wa Umoja kwa mwaka ulioishia tarehe 30 Juni 2022. Alieleza kuwa Muhtasari wa taarifa ya Hesabu za Mfuko zilizowasilishwa yaani Taarifa ya Mapato na Matumizi, Urari wa Hesabu za Mfuko, Taarifa ya Mabadiliko ya Thamani ya Mfuko na Taarifa ya Mtiririko wa Fedha umetayarishwa kutoka katika taarifa kamili ya ukaguzi wa Mfuko wa Umoja kwa kipindi cha mwaka ulioishia tarehe 30 Juni 2022.
- 6.2 Taarifa ilieleza kuwa muhtasari wa taarifa ya hesabu za fedha hauoneshi taarifa zote kwa mujibu wa viwango vya kimataifa vya utoaji wa taarifa za kifedha (International Financial Reporting Standards (IFRS) na kwamba muhtasari wa hesabu za kifedha zilizokaguliwa siyo mbadala wa taarifa kamili za hesabu zilizokaguliwa na haijumuishi matukio au miamala baada ya tarehe ya taarifa ya hesabu za kifedha zilizokaguliwa.
- 6.3 Pia taarifa ilifafanua kuwa maoni ya ukaguzi (audit opinion) yasiyokuwa na kasoro juu ya taarifa kamili ya ukaguzi wa hesabu za Mfuko iliyotolewa tarehe 27 Oktoba 2022 kwa mwaka wa fedha ulioishia tarehe 30 Juni 2022 na inajumuisha mambo mengine muhimu juu ya ukaguzi wa hesabu za mfuko.
- 6.4 Mwakilishi huyo alihitimisha taarifa yake kwa kueleza kuwa majukumu yao kama wakaguzi wa hesabu za mfuko ni kutoa maoni kama muhtasari wa hesabu za Mfuko unaendana na taarifa kamili ya ukaguzi wa hesabu za fedha na kwa mujibu wa taratibu zao za ukaguzi, ukaguzi ambao ulifanywa kwa mujibu wa viwango vya kimataifa vya ukaguzi (International Standards on Auditing). Alihitimisha kwa kusema mfuko uliweza kupata Hati safi ya Ukaguzi

7. TAARIFA YA MWAKA KUHUSU HESABU ZA MFUKO WA UMOJA KWA MWAKA ULIOISHIA TAREHE 30 JUNI 2022

- 7.1 Mkurugenzi wa Fedha na Mipango wa Kampuni ya Uwekezaji ya UTT AMIS aliwasilisha Taarifa ya Hesabu za Mfuko wa Umoja katika kipindi cha mwaka wa fedha 2021/2022 ulioishia tarehe 30 Juni 2022. Mkurugenzi aliwaomba wawekezaji kusoma taarifa kwa kulinganisha hali ya utendaji ya mfuko kwa mwaka ulioishia tarehe 30 Juni 2021.
- 7.2 Alieleza kuwa taarifa hiyo imegawanyika katika sehemu kuu nne ambazo ni, Taarifa ya Mapato na Matumizi, Urari wa Hesabu za Mfuko, Taarifa

ya Mabadiliko ya Thamani ya Mfuko na Taarifa ya Mtiririko wa Fedha na taarifa zote hizi ni za Mwaka ulioishia tarehe 30 Juni 2022.

- 7.3 Kwa upande wa Mapato na Matumizi, jumla ya Mapato yalikuwa ni Shilingi 41,859,516,000/= ikilinganishwa na Shilingi 63,629,763,000 kwa mwaka wa fedha ulioishia tarehe 30 Juni 2021. Gharama za Uendeshaji zilikuwa Shilingi 7,452,007,000/= ikilinganishwa na kiasi cha Shilingi 6,341,441,000, kwa mwaka wa fedha ulioishia tarehe 30 Juni 2021. Hivyo, mapato kabla ya kodi ilikuwa Shilingi 34,407,509,000/= ikilinganishwa na Shilingi 56,902,276,000/= kwa mwaka uliopita (2021). Kodi ya zuio ilikuwa ni Shilingi 295,234,000/= ikilinganishwa na Shilingi 378,981,000 kwa mwaka ulioishia tarehe 30 Juni 2021. Hivyo basi, Mapato halisi baada ya kodi yalikuwa Shilingi 34,112,275,000/= ikilinganishwa na Shilingi 56,523,295,000/= kwa mwaka ulioishia tarehe 30 Juni 2021, na hivyo kufanya ongezeko la thamani ya Mfuko kwa kiasi cha Shilingi 34,112,275,000/= ikilinganishwa na Shilingi 56,523,295,000/= kwa mwaka ulioishia tarehe 30 Juni 2021.

- 7.4 Kwa upande wa Urari wa Hesabu za Mfuko ilielezwa kuwa Rasilimali za Mfuko zilikuwa Shilingi 295,220,313,000/= ikilinganishwa na mwaka wa fedha ulioishia tarehe 30 Juni 2021 ambapo ilikuwa ni kiasi cha Shilingi 262,889,204,000/=. Kwa upande wa Dhima za mfuko kwa mwaka ulioishia tarehe 30 Juni 2022 ilikuwa ni jumla ya Shilingi 1,874,494,000/= ikilinganishwa na mwaka wa fedha uliopita wa 2021 ambapo Jumla ya Dhima ilikuwa ni Shilingi 1,381,006,000/=. Taarifa ilieleza kwamba thamani halisi ya Mfuko mnamo tarehe 30 Juni 2022 ilikuwa Shilingi 293,345,819,000/= ikilinganishwa na mwaka uliopita wa 2021 ambapo ilikuwa ni Shilingi 261,508,198,000/=.

- 7.5 Katika taarifa ya Mabadiliko ya Thamani ya Mfuko ilielezwa kuwa, thamani ya mfuko mwanzoni mwa mwaka ulioishia tarehe 30 Juni 2022 ilikuwa Shilingi 261,508,198,000/= ukilinganisha na mwaka ulioishia tarehe 30 Juni 2021 ambapo ilikuwa ni Shilingi 209,518,096,000/=. Ongezeko kutokana na mabadiliko ya thamani kwa mwaka ulioishia tarehe 30 Juni 2022 ilikuwa ni Shilingi 295,620,473,000/= ikilinganishwa na mwaka ulioishia tarehe 30 Juni 2021 ambapo ilikuwa ni Shilingi 266,041,391,000/= Kwa upande wa Miamala ya wenye vipande Mfuko ulifanya mauzo ya vipande (sale of Units) vya Shilingi 5,258,204,000/= ukilinganisha na mauzo (sales) ya vipande vya mwaka 2021 ambayo yalikuwa ni Shilingi 2,587,319,000/=. Kwa upande wa ununuzi wa Vipande (Repurchase of Units) ilikuwa Shilingi 7,532,858,000/= ikilinganishwa

na mwaka wa fedha ulioishia tarehe 30 Juni 2021 ambapo ununuzi (Repurchase) ulikuwa ni Shilingi 7,120,512,000/= Kutokana na mwenendo huo imepelekea mabadiliko ya thamani halisi ya Mfuko kwa Mwaka ulioishia tarehe 30 Juni 2022 kuwa Shilingi 293,345,819,000/= ikilinganishwa na Shilingi 261,508,198,000/= kwa mwaka ulioishia tarehe 30 Juni 2021.

- 7.6 Kwa upande wa Taarifa ya Mtiririko wa Fedha, ilielezwa kuwa fedha halisi kabla ya marekebisho ya mtaji wa uendeshaji ilikuwa Shilingi 1,676,827,000/= ikilinganishwa na Shilingi 713,869,000/= kwa mwaka ulioishia tarehe 30 Juni 2021. Vile vile ilielezwa kuwa Fedha iliyopatikana kutoka kwenye shughuli za uendeshaji baada ya marekebisho ya mtaji na Kodi ya Serikali ilikuwa Shilingi 6,112,914,000/= ikilinganishwa na Shilingi 11,763,662,000/= kwa mwaka ulioishia tarehe 30 Juni 2021. Malipo ya Amana kwa wawekezaji hadi Juni 30 2022 yalikuwa Shilingi 2,274,654,000/= ikilinganishwa na Shilingi 4,533,193,000/= kwa mwaka ulioishia 30 June 2021. Matumizi hayo yalipelekea ongezeko hasi la fedha kiasi cha Shillingi 8,387,568,000/= Mwaka wa fedha ulioishia 30 Juni 2022 ikilinganishwa na ongezeko la Shillingi 7,230,469,000/= 30 Juni 2021. Aidha Mfuko ulikuwa na akiba ya Fedha kiasi cha Shilingi 8,830,326,000/= Mwanzoni mwa mwaka wa fedha 2022 ikilinganishwa na akiba la Shilingi 1,599,857,000/= Mwanzoni mwa Mwaka wa Fedha ulioishia tarehe 30 Juni 2021, hivyo hii ilisababisha Mfuko kubaki na akiba ya fedha taslimu Shilingi 442,758,000/= kwa mwaka ulioishia tarehe 30 Juni 2022 ikilinganishwa na Shilingi 8,830,326,000/=mwishoni mwaka linganishi wa 2021.

8. TAARIFA YA MENEJA WA MFUKO KUHUSU UWEKEZAJI

- 8.1 Mkurugenzi wa Uwekezaji wa Kampuni ya Uwekezaji ya UTT AMIS aliwasilisha Taarifa ya Meneja kuhusu uwekezaji katika kipindi cha mwaka wa fedha ulioishia tarehe 30 Juni, 2022.
- 8.2 Taarifa ilieleza kuwa ukubwa wa Mfuko wa Umoja uliongezeka kwa Shilingi bilioni 31 kutoka shilingi bilioni 258 hadi kufikia bilioni 289.0 kwa mwaka wa fedha ulioishia tarehe 30 Juni 2022. Faida ya mwaka ilikuwa ni asilimia 12.6, na thamani ya kipande iliongezeka na kufikia Shilingi 833.6 kwa kila kipande kutoka Shilingi 740.0, sawa na asilimia 12.6 ilionakiliwa tarehe 30 Juni 2021.
- 8.3 Taarifa pia iliainisha mgawanyo wa uwekezaji wa Mfuko wa Umoja katika kipindi cha mwaka wa fedha ulioishia tarehe 30 Juni 2022. Kampuni ya UTT AMIS ambayo ni Meneja wa Mfuko alitumia uzoefu na weledi katika kufikia mgawanyo

anuai wa rasilimali kwa mujibu wa matakwa ya sera za mfuko wa Umoja. Taarifa ilieleza kuwa mgawanyo wa uwekezaji katika Mfuko wa Umoja ulikuwa katika asilimia kama ifuatavyo, asilimia 40.9 iliwekezwa katika hisa, asilimia 48.2 iliwekezwa katika dhamana za serikali za muda mrefu, asilimia 8.2 kwenye hati fungani za Kampuni binafsi, asilimia 2.6 katika amana za benki za muda maalumu na asilimia 0.1 kwenye amana za benki za muda mfupi.

- 8.4 Mkurugenzi wa Idara ya Uwekezaji aliendelea kuelezea ulinganishi wa faida ya Mfuko wa Umoja na viwango linganishi vya riba vinavyotolewa na soko kwenye amana za benki. Faida katika Mfuko wa Umoja kwa mwaka wa fedha ulioishia Juni 2022 ilikuwa ni asilimia 12.6 ikilinganishwa na asilimia 16.6 ya mwaka 2021. Kupungua kwa faida ya mwaka kulichangiwa na kushuka kwa viwango vya riba sokoni.
- 8.5 Taarifa ya Meneja ilibainisha mwenendo wa uchumi nchini ambako kwa mwaka 2021 ukuaji wa uchumi ulikuwa kwa asilimia 4.9 na kueleza sababu kuwa ni hali iliyokuwepo katika uwekezaji kwenye huduma za kijamii na kupungua kwa athari za UVIKO-19. Hali ya mwenendo wa uchumi nchini iliendelea kuwa imara na stahimilivu ambapo hali hii ni muhimu kwa Mifuko ya uwekezaji wa pamoja inayosimamiwa na UTT AMIS. Uchumi imara husaidia kutunza na kuimarisha thamani ya uwekezaji na huvutia wawekezaji wa ndani na nje ya nchi.
- 8.6 Taarifa iliendelea kuelezea kuhusiana na hali ya Mfumuko wa bei nchini kwa mwaka wa fedha ulioishia tarehe 30 Juni 2022 kuwa ni asilimia 4.4 ikilinganishwa na asilimia 3.6 iliyonakiliwa tarehe 30 Juni 2021. Sababu kuu zilizo pelekea kuwa na mfumuko wa bei zilitajwa kuwa ni ongezeko la bei ya mafuta nchini na duniani kote iliyosababishwa na vita kati ya Ukraine na Urusi, vifaa vya ujenzi na vyakula. Aliendelea kutaeleza kuwa, hali ya uchumi nchini na mwenendo wa mfumuko wa bei uliendelea kuwa stahimilivu kiasi ambacho kilivutia wawekezaji kuwekeza kwa wingi. UTT AMIS inajitahidi kuwekeza kwenye maeneo yanayotoa faida shindani kuliko kiwango cha mfumuko wa bei.
- 8.7 Kwa upande wa Sekta ya Benki kwa kipindi cha mwaka kilichoishia tarehe 30 Juni 2022 hali ya utendaji kwa sekta ya benki nchini imeendelea kuwa imara kwani jumla ya rasilimali na amana ziliongezeka. Ongezeko kwenye rasilimali ni Shilingi trilioni 6.0 sawa na asilimia 15.1 kutoka shilingi trilioni 39.7 mwaka 2021 hadi trilioni 45.7 mwaka 2022. Jumla ya amana kwenye benki iliongezeka kwa Shilingi trilioni 2.7 sawa na asilimia 10.0 kutoka Shilingi trillion 24.2 hadi

- kufikia Shilingi trilioni 29.6.
- 8.8 Taarifa ya Meneja ilieleza kwamba kwa kipindi cha mwaka mmoja ulioishia tarehe 30 Juni 2022, Benki Kuu ya Tanzania kwa niaba ya Serikali ya Jamhuri ya Muungano ya Tanzania ilipunguza kiasi cha dhamana za Serikali za muda mfupi sokoni ikilinganishwa na mwaka uliopita ulioishia tarehe 30 Juni 2021 kwa Shilingi trilioni 0.3 sawa na asilimia 13.6 kutoka Shilingi trilioni 2.2 hadi Shilingi trilioni 1.9. Hata hivyo uhitaji wa dhamana za serikali za muda mfupi uliongezeka kwa asilimia 26.0 sawa na Shilingi trilioni 0.6 kutoka Shilingi trilioni 2.3 hadi shilingi trilioni 2.9 kwa mwaka ulioishia tarehe 30 June 2022.
- 8.9 Aidha taarifa iliendelea kueleza kwamba viwango vya riba katika dhamana za serikali za muda mfupi vilipungua kutoka wastani wa asilimia 3.6 mwezi Juni 2021 hadi asilimia 3.0 mwezi Juni 2022. Aidha viwango vya riba jumuisi za mikopo katika benki za biashara ni asilimia 16.2 ikilinganishwa na asilimia 16.6 kwa mwezi Juni 2021. Uwekezaji kwenye amana za benki kwa muda wa mwaka mmoja zilitoa faida ya asilimia 8.0 ikilinganishwa na asilimia 8.6 mwaka 2021.
- 8.10 Katika Viwango vya Kubadilisha Fedha, taarifa ilibainisha kuwa katika kipindi cha mwaka mmoja kilichoisha mwezi Juni 2022, viwango vya kubadilisha fedha kati ya Shilingi ya Tanzania na fedha za kigeni vimeendelea kuwa stahimilivu. Thamani ya Shilingi kwa Dola moja ya Marekani ilikuwa imara na ya kuridhisha ingawa ilipungua kidogo kwa asilimia 0.2 kutoka Shilingi 2,310.4 Juni 2021 hadi Shilingi 2,315.7 Juni 2022. Taarifa ilieleza kwamba uimara wa viwango vya kubadilisha fedha ni muhimu kwa mifuko ya uwekezaji wa pamoja na serikali kwa ujumla kwa sababu inasaidia kutunza thamani ya rasilimali ambazo thamani yake ipo katika shilingi za kitanzania na kuvutia wawekezaji kutoka ndani na nje ya Tanzania.
- 8.11 Katika upande wa Soko la Mitaji na Dhamana kwa muda wa mwaka mmoja ulioishia mwezi Juni 2022 kumekuwa na viashiria chanya katika miamala na shughuli kwenye soko la mitaji na dhamana, ambapo mwezi Februari 2022 soko lilianzisha hati fungani ya benki ya NMB toleo la nne (4) yenye ukomo wa miaka mitatu (3) na faida ya asilimia 8.5. Hati fungani hiyo ilifanikiwa kupata ushiriki mkubwa mara mbili zaidi ya kiwango cha fedha kilicho tarajiwa. Kwa upande wa Dhamana za Serikali za muda mrefu kuanzia mwezi November 2021 Benki Kuu ya Tanzania ilianzisha utaratibu wa kutoa uwekezaji kwa mara ya pili yaani re-issue kupitia soko la awali, ikiambatana na punguzo la viwango vya riba kwenye dhamana.
- 8.12 Taarifa ilieleza pia kiwango cha Ushiriki kwenye eneo la hati fungani za Serikali na kampuni binafsi kimeongezeka ingawa viwango vya faida vimepungua ikilinganishwa na mwaka ulioishia 30 Juni 2021. Mauzo ya hati fungani za serikali za muda mrefu yaliongezeka kwa Shilingi trilioni 1.0 sawa na asilimia 45.4 kutoka Shilingi trilioni 2.2 mwaka ulioishia tarehe 30 Juni 2021 hadi Shilingi trilioni 3.2.
- 8.13 Kuhusu hali ya soko la Hisa, hali ya mauzo ya hisa ilipungua kwa takribani Shilingi bilioni 405.3 sawa na asilimia 76.1 kutoka Shilingi bilioni 531.9 hadi Shilingi bilioni 126.6 tarehe 30 Juni 2022. Vilevile ukubwa wa mtaji wa soko ulipungua thamani kwa Shilingi trilioni 0.9 sawa na asilimia 5.4 hadi Shilingi trilioni 15.6 kutoka Shilingi trilioni 16.5.
- 8.14 Meneja alihitimisha taarifa ya Uwekezaji kwa kuwahakikishia wawekezaji wa Mfuko wa Umoja kuwa hadi tarehe 30 Juni 2022 jumla ya rasilimali kwenye mifuko ya uwekezaji wa pamoja inayosimamiwa na Taasisi ya UTT AMIS imefika Shilingi bilioni 996.5 kutoka Shilingi bilioni 612.8. rasilimali ziliongezeka kwa asilimia 62.6 sawa na ongezeko la Shilingi bilioni 383.7 ikilinganishwa na ongezeko la Shilingi bilioni 197.5 iliyonakiliwa mwaka ulioishia tarehe 30 Juni 2021. Kwa kipindi chote hadi Juni 2022 kumekuwa na mwamko wa uwekezaji kwenye mifuko hali iliyopelekea ongezeko kubwa la rasilimali.
- 8.15 Wawekezaji walihakikishiwa kuwa UTT AMIS itaendelea kubuni na kuvumbua mianya na fursa za uwekezaji kadri inavyojitokeza katika soko ili kuongeza mapato na faida kwa wawekezaji. Lengo likiwa ni kuvuka matarajio ya wawekezaji kwa maendeleo yao na Taifa kwa ujumla.

9. MASWALI, MAONINA MAJIBU

9.1 Wawekezaji walikuwa na maswali na maoni yafuatayo:

- 9.1.1 Pongezi na shukrani kwa bodi na taasisi kwa ujumla zilitolewa kwa kufanikisha mahudhuri makubwa kuliko mwaka uliopita. Pia, Mwekezaji alitaka kufahamu wale waliojitoka katika mfuko na badae kurudi waeleze siri ya kurudi kwao. Kwa kuongezea, Mwekezaji alitoa ushauri kuhusu muhtasari uwe unatumwa kwa wawekezaji mapema kwa njia ya barua pepe na aplikesheni ya simu janja (whatsapp) ili waweze kuusoma na kuwasilisha mapungufu mapema. Aidha mwekezaji alishauri matumizi ya teknolojia kama projekta katika uwasilishaji wa taarifa katika mkutano mkuu.
- 9.1.2 Mwekezaji mwingine alitaka uhamasishaji ufanyike zaidi kwa vijana kwa kuwa wawekezaji walio katika mfuko huu wengi wao umri

- umesogea na wastaafu hivyo akashauri vijana wahamasishwe zaidi ili waweze kujiunga na mfuko.
- 9.1.3 Mwekezaji mwingine alipendekeza matumizi ya teknolojia katika ushiriki wa mikutano kwa njia ya video (video conference) kupitia ofisi za mikoani ili kuwapunguzia gharama za kusafiri kuhudhuria mkutano mkuu katika makao makuu.
- 9.1.4 Mwekezaji alitaka wajumbe waje na mawazo mbadala ya sehemu za uwekezaji, alishauri uwekezaji kwenye mali asili kama bahari, ardhi, wanyamapori na madini.
- 9.1.5 Mwekezaji alishauri kuwa, elimu ya uwekezaji iongezwe kupitia vyombo mbalimbali vya Habari na kwa makundi kama wanafunzi wa vyuo vikuu, matamasha na warsha mbalimbali za serikali, mitaala ya elimu kupitia mabadiliko ya sera ya elimu na kadhalika.
- 9.1.6 Muwekezaji mwingine alishauri kutumia magari ya kupita mtaani (PR), vipeperushi na hata kutumia watu mashuhuri wenye wafuasi wengi mitandaoni ili waweze kutangaza kuhusu uwekezaji unaofanywa na UTTAMIS kupitia mifuko ya uwekezaji wa pamoja.
- 9.1.7 Ilishauriwa pia kufanya maboresho katika kuongeza ofisi kila mkoa ili kuweza kuwahudumia wawekezaji katika mikoa hiyo kwa urahsi zaidi.
- 9.1.8 Mwekezaji mwingine alitoa pongezi kwa bodi na uongozi kwa kazi nzuri inayofanyika, hivyo akawasihi wawekezaji wengine kuwa na imani na UTT AMIS, pia akashauri wawekezaji wasibaki nyuma katika mabadiliko ya teknolojia kwa kujielekeza huko, vile vile akashauri elimu itolewe kwa makundi mbali mbali kama vile bodi za wataalam, majeshi, madaktari, semina na warsha zinazoandaliwa na serikali nk
- 9.1.9 Mmoja wa wawekezaji alitoa ushauri kwa wakaguzi wa hesabu kuwa pale wanapoona kuna mapungufu waweze kuyatoa na kueleza kwa wawekezaji.
- 9.1.10 Mwekezaji alihoji pia je mfuko unaweza kusaidia katika masuala ya kijamii kama watoto yatima nk?
- 9.1.11 Muwekezaji mwingine aliuliza kama kumewahi kuwepo kwa matatizo ya wizi katika mifuko.
- 9.1.12 Muwekezaji alihoji kuhusu gawio kwa wawekezaji, je huwa linatolewa?
- 9.1.13 Muwekezaji mwingine alishauri kuwa wawekezaji wawe mabalozi wa faida za uwekezaji wa pamoja unaoendeshwa na UTT AMIS na kutoa taarifa kwa watu ambao hawajui kuhusu uwekezaji wa pamoja unaofendeshwa na UTT AMIS.
- 9.1.14 Muwekezaji mwingine aliuliza kuwa, kama UTT AMIS inakua na kuendelea kufanya vizuri katika mzunguko wa fedha ni kwa nini isifungue bank yake?
- 9.2 Wawakilishi wa Kampuni ya Uwekezaji ya UTT AMIS walitoa ufafanuzi ufuatao:**
- 9.2.1 Bodi na menejiment ilipokea ushauri na mapendekezo yaliyotolewa na wawekezaji wote. Kuhusu suala la wawekezaji wenye umri mkubwa kuonekana ni wengi kwenye mfuko huu, wawekezaji walielezwa kuwa hata vijana nao wapo japo sio kwa wingi hivyo yatupasa wote kuwa mabalozi kwa wote ili kuzidi kuwahamasisha vijana wazidi kujiunga.
- 9.2.2 Kuhusu suala la kutoa elimu, ilielezwa kuwa UTT AMIS imekuwa ikiendelea kutumia vyombo mbalimbali vya habari katika kujitangaza husisan kuhusu uwekezaji katika mifuko inayo simamia. Pia, imeendelea kutumia mitandao ya kijamii kuwafikia watu mbalimbali hasa rika la vijana ambao wengi wao wanatumia mitandao hiyo.
- 9.2.3 Menejimenti pia ilieleza kuhusu suala la matumizi ya teknolojia kuwa imepiga hatua na hata mkutano huu wa mwaka umeweza kuwafikia watu mbalimbali duniani kwa kutumia teknolojia. Hivyo, matumizi ya teknolojia yataendelezwa katika kuwafikia wawekezaji popote pale walipo.
- 9.2.4 Kuhusu suala la uwekezaji katika sehemu nyingine kama rasilimali ardhi na kadhalika, ufafanuzi ulitolewa kuwa kila mfuko unapozishwa, unakuwa na sera yake ya uwekezaji. Hivyo katika mfuko huu sera yake ya uwekezaji inataka uwekezaji ufanyike katika masoko ya fedha na mitaji na katika hatifungani za serikali. Hivyo kufanya tofauti na hapo inahitaji kurudi kwa wawekezaji na kupitisha azimio la pamoja la kufanya mabadiliko ya sera ya uwekezaji wa mfuko.
- 9.2.5 Kuhusu kufungua ofisi kila mkoa, wawekezaji walifahamishwa kuwa hadi sasa ofisi katika mikoa sita nchini zimefunguliwa kwa ajili ya kusogeza huduma ya uwekezaji karibu na wawekezaji, hata hivyo ofisi bado inaendelea kufanya tathimini katika maeneo/mikoa mingine ili iweze kufungua ofisi zake huko na pindi itakapofanikisha itawataarifu wawekezaji wote.
- 9.2.6 Swali kuhusu taarifa ya gawio kwa wawekezaji, Mkurugenzi wa uwekezaji alifafanua kuwa, mwaka 2006 mfuko wa Umoja ulibadilishwa kutoka mfuko unaolipa gawio kwa mwaka hadi kuwa mfuko wa kukuza mtaji ambapo mwekezaji mmojammoja anaruhusiwa kuchukuwa fedha wakati wowote kutoka kwenye Uwekezaji wake.
- 9.2.7 Ilifafanuliwa pia kuwa sula la mifuko kushiriki katika shughuli za kijamii halipo moja kwa moja

kwenye mifuko bali lipo chini ya meneja yaani UTT AMIS ambaye huwa anahusika na shughuli mbalimbali za kijamii kama kusaidia watoto yatima na kadhalika.

9.2.8 Kuhusu suala la wizi, ilielezwa kwamba UTT AMIS kama taasisi ya fedha, haijawahi kupata tataizo la Wizi. Hii ni kutokana na mifumo madhubuti iliyowekwa katika kusimamia mifuko na taasisi kwa ujumla. Hivyo taasisi inaendelea kuboresha na kudhibiti mifumo yetu ili suala la wizi lisiweze kupata nafasi na kuwahakikishia wawekezaji wote kuwa pesa zao zipo salama kabisa.

9.2.9 Kuhusu suala la kufungua benki, ilielezwa kuwa UTT AMIS kama taasisi ya fedha inaangalia uwekezaji katika maeneo ambayo sera ya uwekezaji wa mfuko husika inaruhusu. Sera ya mfuko wa Umoja, bado haijaruhusu kumiliki benki na hata hivyo katika maeneo ambayo sera inaruhusu uwekezaji, bado kuna fursa za uwekezaji nabado watanzania wote hawajafikiwa. Nguvu zaidi itaendelea kuelekezwa katika kuwafikia watu wengi zaidi.

10. KUFUNGA MKUTANO

Kwa kuwa hakukuwa na masuala Zaidi ya kujadili, Mwenyekiti wa Bodi ya Wakurugenzi ya Kampuni ya Uwekezaji ya UTT AMIS aliwashukuru Wawekezaji kwa kuhudhuria Mkutano huo. Pia aliwahakikishia ya kuwa mawazo na mapendekezo waliyoyatoa katika Mkutano yatazingatiwa na yale yanayowezekana yatatekelezwa. Mwisho aliwatakia heri ya sikukuu za Krismasi na Mwaka Mpya 2024. Mkutano ulifungwa saa 06.49 Mchana.

.....
MWENYEKITI

.....
KATIBU

.....
TAREHE

KIAMBATISHO “A”

ORODHA YA WAWEKEZAJI WA MFUKO WA UMOJA WALIOHUDHURIA KWENYE MKUTANO MKUU ULIOFANYIKA KATIKA UKUMBI WA MIKUTANO WA KIMATAIFA JULIUS NYERERE, DAR ES SALAAM TAREHE 18 NOVEMBA 2022

S/N	JINA LA MUWEKEZAJI
1	AARON ERNEST MLAKI
2	ABDALLAH FUNDI KAWAMBWA
3	ABDALLAH MPALUPALU JUMA
4	ABDALLAH SAID BUNGA
5	ABDUL AMANZI MAKONGWA
6	ABDUL RASHIDI SIMPONDE
7	ABDULKARIM HASSAN MNACHO
8	ABDULRAHIM ALLY BARUAN
9	ABEID MUSTAFA MAWAKA
10	ABERA SIMON MUTABUZI
11	ABUBAKAR JABU NYUNDO
12	ADALBERT PATRICK MBOKI
13	ADAM KIMWERI NYELLO
14	ADELINA JOHN XSAVIER
15	ADRIAN JOACHIM MAKELELE
16	AEA CROWDFUNDING
17	AGATHA PHILPO NYALUSI
18	AGNELUS FROLIAN MWITUMBA
19	AGNES ISSACK WAMBILI
20	AGNES JACKSON MGAYA
21	AGNES JOHN OLOMI
22	AGNES PEREGRIN MAKONDE
23	AGNES PHILIP NYAGILO
24	AIEKA ELIKALIA MACHA
25	AISA LUKA MUSHI . .
26	AJENTA JUDICA KIMARO
27	AKIDA RAMADHAN MWAIMU
28	ALBERT HENRY MBOTTO
29	ALEX DAUD JOSEPH
30	ALEX REMIGIUS SOKO
31	ALEX WATSON KASUNGA
32	ALEXANDER KISHAMAWE KULWA

33	ALI MEHBOOB MURJI
34	ALIKO JOHN MWANEMILE
35	ALLAN LUKA MWAIGAGA
36	ALLY ABDALLAH MAKOTA
37	ALLY SULTANI MBONDE
38	ALOIS NICHOLAUS SHAYO
39	ALOISIA MARY ALOYCE LEKULE
40	ALOYCE LEMS KIWANGA
41	ALPHONCE JOSEPH MABULA
42	AMALIA ALOYCE CHAMI
43	AMANI PAUL KAPUFI
44	AMENYE MWANDEMELE KALINGA
45	AMINA IBRAHIM KWIYEHA
46	AMINA MNINGO NGUDE
47	AMINA SALUM SAUKO
48	AMINA TUMAINI MBIBO
49	AMINU MBWANA LUPINDA
50	AMOS YONA RUGALABAMU
51	ANDREW GERALD KITELE
52	ANDREW GODSON MZIRAY
53	ANDREW JULIUS TUPA
54	ANDREW RISASI SALINGO
55	ANGELA EBENEZER NDANSHAU
56	ANGELINA OSWARD SEKELWA
57	ANGELINA RABDIEL MOSHIRO
58	ANISA KAPUFI MBEGA
59	ANNA ALEX HAULE
60	ANNA INNOCENTIA SHIRIMA
61	ANNA-DEVOTA MASSAWE SAMBAYA
62	ANNAH ABRAHAM MUSHALA
63	ANNAH KAFULU MWAKIHABA
64	ANNAMARY IDDI SAIDI
65	ANNE EUNICE AMBROCE LUGENGE

S/N	JINA LA MUWEKEZAJI
66	ANNETH BONEVENTURE RWEKAZA
67	ANTHONY ABRAHAM MKWESO
68	APIA AUGUST MASSAWE
69	ARANYA JOSE URASSA
70	ARIFA MALIMOOD SOMJI
71	ARJANSON MAYNARD MLOGE
72	ASHUKURIWE MOSES KIRENGA
73	ASNATH JACOB BULENGA
74	ATHUMAN MOHAMED MSAGA
75	ATHUMANI SALEHE LUPANGA
76	ATHUMANI SEIF OMARY
77	ATHUMANI WAZIRI JIMBIKA
78	ATUGANILE MAXWELL MALANYINGI
79	ATUSUMEGE EMMA KUBETTA
80	AURELIA IGNAS KAPINGA
81	AZORY EZEKIEL NICODEMAS
82	BAHATI ACKSON MWAMAHONJE
83	BAHATI DOROTHY MDETELE
84	BAHATI MOHAMMED MSELLEM
85	BARAKA HAMZA SIWA
86	BARNABAS KASYUPA MWAKIFUNA
87	BEATLES GUSTAV LIGAZIO
88	BEATRICE NDEONASIA MOSHA
89	BEATRICE PARMENAS KISIMBO
90	BENEDICT AUGUSTINE MBALINGA
91	BENIEL OSIAZ KILEO
92	BENJAMIN COLUMBAN MWANGATA
93	BENSON FIDELIS SHIRIMA
94	BENSON LUGOBI NALLYA
95	BERNADETA WARIOBA CHACHA
96	BERTHA KIKOTI
97	BETHUELI ELINAJA TEMU
98	BISSO SAMSON SENGA
99	BOAZ ANANIA SHONJE
100	BONIFACE WAMBURA MGOYO
101	BONITUS DOMINIC MWALLENI
102	BRENDA PHILOMENA MAHIMBO

103	BROWN ELIKANA WAMBUA
104	CALISTA RAYMOND MBOYA
105	CALLISTUS PHILIP ASSENGA
106	CAMILIUS MATHEO HAULE
107	CATHERINE BERNARD MLENGA
108	CATHERINE LINUS LYAKURWA
109	CATHERINE MARCO VINGILLAH
110	CECILIA HILARY LYIMO
111	CECILIA NEEMA MUSHOBOZI
112	CECILIA PATRICK NGIMBWA
113	CELESTINA NEOPHITUS MEGABE
114	CHALO MARCO KALLUNDE
115	CHAMA CHA MAPINDUZI MAKAO MAKUU
116	CHARLES BAHEBE SOMBI
117	CHARLES BWANTENE LUKAKA
118	CHARLES JAMES MIHO
119	CHARLES JOHN MARUMA
120	CHARLES MUTALEMWA TIBEKEBUKA
121	CHARLES PATRICK MANDAWA
122	CHARLESS BINAMUNGU MUBI
123	CHEKA MWAMBUNGU CHAGGE
124	CHRISTIAN MBWAGA
125	CHRISTINA CRESCENT MSONGANZILA
126	CHRISTINA LUCAS MATERU
127	CHRISTINA MALANGWA NGHUMBI
128	CHRISTINE BONAVENTURA KALIKUMASO
129	CHRISTINE NYANJIGA NYAGIRO
130	CLARA CHARLES SARANJE
131	CLAVERA DIDAS RUSHEMA
132	CLEMENT OBEDIODOM CHANJARIKA
133	COLLINS ANGELUS MAKUA
134	CONRAD KASIAN NTALASHA
135	CONSOLATA HENRY KABUHAYA
136	CONSOLATHA PANTALEO NJAU
137	CONSTANCIA CASTOR LYARI
138	CONSTANTINE CHRISTOPHER MSHANGA
139	DAINES ELIABU KIMEY
140	DAMAS THEOBALD MSAKI

S/N	JINA LA MUWEKEZAJI
141	Daniel Adolf Olomi
142	DASTAN KONRAD NTALASHA
143	DAVID ANDREW HOLLELA
144	DELPHINA MALEMI HENRY
145	DEMETRIUS MARKARD KAIGARULA
146	DEODATUS LUCAS KINAWIRO
147	DEOGRATIUS MIHANDA MSUGWA
148	DIANA MANSWET BABU
149	DIDAS JOHN SHIRIMA
150	DINA EVA MACHA
151	DONALD WARIOBA KISURI
152	DONASIAN DAMIAN NTISY
153	DORAH FRANK MATOLI
154	DORAH SIESHRIED MSOCHA
155	DORCAS ANANIA SHONJE
156	DORICE EZEKIEL MLENGE
157	DORIS NARCIS TARIMO
158	DR.MAKASHI ISDORE MUSHI
159	DUNSTAN SEM KISANGA
160	ECKLIAH MICHAEL MBAIGWA
161	EDINA JOSEPH NTEKIGWA
162	EDWARD DIDAS MIKINA
163	ELIAMESHINDA WILLIAM KYUNGAI
164	ELIAS MADUHU MANJECHE
165	ELIEZA MALANKALI GWATALILE
166	ELINE PETER LYIMO
167	ELISAMEHE F URIO
168	ELISAMEHE FESTO URIO
169	ELISANTE ALEWINGYO ULOMI
170	ELIUFOO MKHANDI TELELLI
171	ELIZABETH ABDALLAH HAMIS
172	ELIZABETH CHARLES NKUNGA
173	ELIZABETH MARTIN MBOTTO
174	ELIZABETH MOSTA MUSA
175	ELIZABETH SALVATORY MLAY
176	ELLY LEONI KIMATHI
177	EMMANUEL ATHANAS NDALE

178	EMMANUEL BULAGI MESHACK
179	EMMANUEL JACKSON KACHINGA
180	EMMANUEL KASALLA TARO
181	EMMANUEL WILLIAM MATEMU
182	EMMY CASIAN KACHALI
183	ENOCK KATABANYA MPAMWA
184	ERASTO MICHAEL GWIMILE
185	ERASTO NKWABI NGUSSA
186	ERICK EMMANUEL NTIBA
187	ESROM MWEMEZI RWEYEMAMU
188	ESTER CHARLES MAMBALI
189	ESTERINA MTASIWA TARIMO
190	ESTHER ELIASA BIRANGO
191	ESTHER FRANCIS KIPANGA
192	ESTHER MAIKO MSHANA
193	EUPHRASIA GASPAS FUNDI
194	EVA ALOYCE MMBANDO
195	EVARIST CHRISTOPHER MGAYA
196	EVETTA DION MSELLE
197	EVILASTUS JOSEPH KILUSUNGU
198	EZRA BWERE MWIJARUBI
199	FABIAN LAURENT MSOFFE
200	FADHIL SALUM WAHID
201	FANUEL LIGHTSON MPAKELE
202	FARIDA MARCEL IPINI
203	FARIDU IDDI SUNGURA
204	FATIHA RAJAB RASHID
205	FATUMA ABDALLAH HAULE
206	FATUMA ABDULRAHMAN HIJAH
207	FATUMA RAMADHAN MWAMBA
208	FATUMA RASHID SHEKIVUNGE
209	FATUMA SAID BANKA
210	FATUMA SELEMAN KIMBWELA
211	FAUSTER JEREMIAS KIBONDE
212	FAUSTER XAVERY MGAYA . .
213	FAUSTIN EUGEN KIKOVE
214	FEDDY ANAELI MWANGA
215	FEDELIUS BACHWA BITAMALE

S/N	JINA LA MUWEKEZAJI
216	FERDINAND ALOIS OISSO
217	FEZERIA ISAYA NGWALLA
218	FIDESI ELIAS JOSEPH
219	FLAVIA DAMAS KWAI
220	FLORA MOHAMED LOSINDILO
221	FLORENCE DENNIS GWANG'OMBE
222	FLORENCE JACKSON KITETE
223	FLORENCE JACKSON KITETE
224	FLORIDA COSMAS SOKO
225	FLORIDA COSMAS SOKO
226	FORTUNATA JOSEPH SILAYO
227	FRANCE PETER TARIMO
228	FRANCIS JOSEPH COSMAS
229	FRANCIS RUZIBIZA KAMBAYA
230	FRANCIS VICENT MROSO
231	FRANCISCA JOSEPH NGALO
232	FRANK GREENVA MWAMALILI
233	FRANK MUWINGU ULIZA
234	FRANK NAFTAEL MSAKI
235	FREDRICK AMBILIKILE MWAKALOBO
236	FRIDAH LEBI MWAKIPOSA
237	FULGENCE ARCHADI BINAGWA
238	GARLUS GREGORY MILLANZI
239	GASPAR MICHAEL FUNDI
240	GAUDENCE JOHN TARIMO
241	GELAGISTER MWILIKE GWARASA
242	GEOFFREY TIMOTHY HAULE
243	GEORGE CALISTUS MAHOMBO
244	GEORGE CLEOPA MAPUNJO
245	GEORGE EDWARD MWAKABANA
246	GEORGE HENRY MBOTTO
247	GEORGE SAMWEL MAGONGO
248	GEORGINER DANIEL BAKALEMWA
249	GERALD EVARIST NJIMBA
250	GERALD JOHN SHOYI
251	GERVAS JOSEPH KAVISHE
252	GILBERT ALFRED BIGILIMANA

253	GILBERT GODGREY KIWELU
254	GILBERT RONALD MLIGA
255	GILI JUMA MRAY
256	GILIARD NEHEMIA MSHANA
257	GISELA GOSBERT BATEGEKI
258	GLADNESS ALFRED NASSARY
259	GLORIA ANTHONY MLAGANI
260	GLORIA MEENA KWAYU
261	GLORY JOSEPHINE CHIZA SERUHERE
262	GLORY NESTORY SHILA
263	GODBLESS JOHN SIMA
264	GODWIN MOSES LEKASHU REV.
265	GODWIN SOSTHENES BISWALO
266	GOODLUCK MATHEW NGODA
267	GORDIAN GODIUS RWEYONGEZA
268	GRACE CHARLES KISAKA
269	GRACE ELINEEMA NABURI
270	GRACE HILARY MBIRIGENDA
271	GRACE KEDMUNDI MWIGALAWA
272	GRACE MAMNGODO MAZENGO
273	GRACE MANASE OKORE
274	GRACE MARCO MKINGA
275	GRACE MNDOLWA KAHALE
276	GRACE STEVEN KAZOKA
277	GRACE ZACHARIUS KAMONGA
278	GRAYSON NYAMSOGORO KASHINJE
279	GWERINO RAPHAEL KANGALAWE
280	GWKISA PAUL MWAKABETA
281	HADIJA ABDALLAH KULWA
282	HADIJA ABDUL MWINYI
283	HADIJA SALIMU MKINI
284	HAIKA ANASELI KIWELU
285	HALFAN LIKUKULYUNDU KIHAMBWE
286	HALFAN OMARY KANIKI
287	HALFAN PETER DIYU
288	HALFEN HALFEN RASHID
289	HALIMA ABDALLAH MOHAMED
290	HALIMA JUMANNE IDDI

S/N	JINA LA MUWEKEZAJI
291	HALIMA RAJABU MSHANA
292	HALLIMMA MWINYIJUMA MWINYIAMANI
293	HAMIDA ADAM LASHIKONI
294	HAMIDA HASSAN KOMBO
295	HAMIS SANYA KICHINDA
296	HAMISI SAIDI NDAMBACHIA
297	HAMZA MUNJU ISSA
298	HARIETH HERMENEGILD SWAI
299	HASSANI ATHUMAN MPAMBIJE
300	HELEN FRANCIS KIBAKAYA
301	HELENA LUCY MITANDE
302	HEMED SEIF MSAFIRI
303	HENRY STUART LEMA . .
304	HIDAYA NDEVUMBILI HAMISI
305	HIDAYA RAJABU MPILI
306	HILDA AUGUST LYIMO
307	HILDA MASWA MUHAVI
308	HILDA SIFA MBOWE
309	HUSNA RUMISHA MAKUNDI
310	HUSSEIN BAKARI KINGUYU
311	HUSSEIN HASSAN MTEGA
312	HYASINTA YOHANA GWARASA
313	HYASINTHA PATRICK MAPUNDA
314	IBRAHIM MASANJA SOGOTA
315	IBRAHIM MUSSA LUTHER
316	IBRAHIM YUSUFU MALUNGUMO
317	IBRAHIMU HARUNA ALLY
318	IDDI KATETA ALI
319	IDDI SHAABANI NDABAGENDA
320	IDRISSA SAIDI MOHAMMED
321	IGNAS VANGACHUMA MLWALE
322	IGNATIO SIMON KAGONJI
323	INVOCAVITH ALEONANSIA MUNUO
324	INYASI KILAUDI SHIRIMA
325	INYIAMANI MWINYIJUMA MWINYIAMANI
326	IRENE MKASHIDA MSAFIRI
327	ISABELLA HUSSEIN KAPER

328	ISRAEL DAUDI NGANDO
329	IVO ALEX HAULE
330	IWIRINAMSO JOHN MANASE
331	JACQUELINE INNOCENT NJOVU
332	JACQUELINE MWESWA MAHUNDA
333	JALAS MOHAMED JALAS
334	JAMES EMANUEL NGASSA
335	JAMES HUMPHUREY HAULE
336	JAMILA SAID RASHID
337	JAMILLA SAID CHAUREMBO S C
338	JAMILLAH HAROUN MAGANGA
339	JANE DANIEL THABIT
340	JANE KYANDO KIUNSI
341	JANE NKULANGOWE AGWANDA
342	JANE SIMON TATALA
343	JANETH ELIAS KAMANJEZI
344	JANUARY MTUMWA MASUDI
345	JAPHET MWABULUKI KALINDU
346	JASMEEN BENJAMIN KIHELE
347	JASTONE HULEGE KABONA
348	JAYANT PREMJI VAGHELA
349	JESSELINE JAMES NDELAO
350	JESSICA ERNEST SWAI
351	JOANITHA KOKU MABULA
352	JOHN DAMAS KAGERE
353	JOHN HADURAM MSELLE
354	JOHN SIMON MTALI
355	JOHN TUMAINI SAMBU
356	JOHNSON ELIMELEK LYIMO
357	JOHNSON YESSAYA MWAMBOLA
358	JONATHAN URBAN MAPUNDA
359	JONESIA NEOPHITUS MEGABE
360	JOSEPH ANTHONY KULIJA
361	JOSEPH BANTURA KATTO
362	JOSEPH DEUS NCHUNGILA
363	JOSEPH JOSIAH MASAGA
364	JOSEPH KISMAYU KISARIKA
365	JOSEPH MIGHAY BAYNIT

S/N	JINA LA MUWEKEZAJI
366	JOSEPH SUITING KAWICHE
367	JOSEPH SUITING KAWICHE
368	JOSHUA MUSSA MATATIZO
369	JOVIN PAUL MATZINDIKO
370	JOVINE PAUL MATZINDIKO
371	JOYCE JACKSON MGAYA
372	JOYCE JAMES MAMBI
373	JOYCE JOSEPH KITUNDU
374	JOYCE MZEE MSHANA
375	JUCUNDA JUST LASWAY
376	JUDAS ATHUMANI MRUTU
377	JUDITH NGAHYOMA NYANZA
378	JUDITH PANTELEO NJAU
379	JUDITH PAULO LUANDA
380	JULIETH STEPHEN SHAYO . .
381	JUMA BAKARI MUSSA
382	JUMA BAKARI MUSSA
383	JUMA RASHID LUWONGO
384	JUMA SAIDI KATAPALA
385	JUMANNE RAJABU DAFFI
386	JUMANNE SADOCK MAHANE
387	JUMAPILI ABDALLAH KHALIKI
388	JUNE JAO NYAKWARAKONG'O
389	JUSTIN ANYELWISYE BUKUKU
390	JUSTIN RWEZAULA JACKSON . .
391	KALAFUNJA MLANG'A OSAKI
392	KAMBETTA ANDREAS MWINUKA
393	KANAUCHA JUSTINI MASAMU
394	KASSIM ABDALLAH TARMOHAMED
395	KASSIM ATHUMAN KABONGO
396	KENEDY EDWARD MWALUKASA - -
397	KENNEDY KIMANDAI LYIMO
398	KENNETH CHARLES ZAGATI
399	KHALID YUSSUPH KEMPANJU
400	KHASHIR SEIF SAID
401	KIKULI DAVID ANDREW
402	LAURENT GAGI KIYENZE

403	LAWRENCE SAID MAKONYU
404	LEOCADIA PANTALEO NJAU
405	LEOCADIA THOBIAS SIWEYA
406	LEONARD JOHN MIDELO
407	LEONTIA IBIKA RWECHUNGURA
408	LEVINA ANTHONY MREMA
409	LEVINA LEON KISSIMA
410	LEVINA MARTIN MAX-MILLIAN
411	LIBERATA AUGUSTINO KATONDO
412	LILIAN JOACHIM SIMUDA
413	LILIAN ZEBEDAYO RIWA
414	LILY ATUTWELE CHEHANGA
415	LINA GERSON LENGAKI
416	LINUS ALOYCE NGOWI
417	LUCAS ENOCK SESO
418	LUCAS RICHARD PAULO
419	LUCIAN JOHN MKALAGALE
420	LUCIUS OTMARY MLELWA
421	LUCRESIA JOSEPH SAMBA
422	LUCY CHARLES MAMBALI
423	LUDAN FABIANI TARIMO
424	LUDOVICK MAINA KAWISHE
425	LYDIA AGGREY MWAIJANDE
426	LYDIA KARIKIA MUNUO
427	LYDIA LUDOVICKY MUTALEMWA
428	LYISON THOMAS KALULUNGA
429	MACKLINA DOMITANUS KASUNGA
430	MAGDALENA EINHARD MWENDA
431	MAGRETH PIUS MBONYA
432	MAGUYE SIMION MAGUYE
433	MAJALIWA TAMBALA NGONJI
434	MAJID SEIF SAID
435	MALIKI MASAMBAJI DAUDI
436	MANDARO MANDARO
437	MAOVU HATIBU ALLI
438	MARIAGORETH HONORATHA NDANGIO
439	MARIAM HAMISI MWANGIA
440	MARIAM RAMADHANI TIBAIJUKA

S/N	JINA LA MUWEKEZAJI
441	MARIANUS GERVASI MWANGAMILA
442	MARIETHA JOHN CHANDE
443	MARK SIMON MWASILE
444	MARTHA ARTHUR MWANYANJE
445	MARTIN RAPHAEL SIWINGWA
446	MARTINA RABI TEMU (Rep. Josephine T. Matee)
447	MARY DANIEL OBANGA
448	MARY GEORGE LUSWAGA
449	MARY HAZEL NAMPILI
450	MARY JEREMIAH MWANYANJE
451	MARY JOSEPH MATILYA
452	MARY OBEDI NNKO
453	MARY RAIMOND LUAMBANDO
454	MARY RICHARD WANDWALO
455	MARYSTELLA AUGUST MALLE
456	MASIMBA CLEMENT KAKA
457	MASINDE NYANGERO SONGORWA
458	MATHEW PETER NYASA
459	MATHIAS JOHN GINGI
460	MATHIAS JOHN MUSHI
461	MATHIAS JOSEPH TIMOTHEO
462	MBARAKA JUMA MCHOMVU
463	MBONEA JEREMIAH YONAZA
464	MELANIA SYLVERY KAIJAGE
465	MELCHIORY BANYENDAKI KABYEMELA
466	MERIKA LEONARD MAGODA
467	METHUSELA SAMWEL JIDAY
468	MICHAEL ALPHONCE MAYUNGA
469	MICHAEL GASPER KAOLE
470	MICHAEL MHANDO KILLO
471	MJAYA TUNGA BWIRE
472	MODESTA KATALA NGUSSA
473	MODESTER FRANCIS FUMBUKA
474	MOHAMED HASSAN KIVUGO
475	MOHAMED MTENYA MAKINDI
476	MOHAMEDI HASSAN MFAUME
477	MOHAMMED RAMADHANI NGUDE

478	MONICA BATRICE AWITI
479	MONICA PAUL KALINGA
480	MOSES ZEPHANIAH MUSHI
481	MOURINE HAPPYGOD MOLLEL
482	MRS WILFRIDA ALOYCE MALLYA
483	MRUMA SULEIMANI MRUMA
484	MSABALE HAJI LINGINDO
485	MSAFIRI JUMANNE KALELANDA
486	MUINDI ERIC MUSYANGI
487	MUNA MOHAMED SAID
488	MURTALA HAMZA SIWA . .
489	MUSSA ABBASI MUSSA
490	MUSTAFA JAMADI SILIMA
491	MUSTAFA KOMBO OMARY
492	MWAJUMA RASHIDI BUNGA
493	MWAJUMA YUSUPH SHOMARA
494	MWANAHAWA BAKARI HADINGOKA
495	MWANAMWEMA KAHMIS MLINDO
496	MWANTUM AHMED TWAHA
497	MWINYIJUMA MIKIDADI MWINYIAMANI
498	NACHI JUSTUS NAMAYA
499	NAENDWA TIMOTHY KIBAKAYA
500	NANCY ROWLAND SWAI
501	NANZIA AHADI MNKENI
502	NAOMI ZACHARIAH MHEMEDZI
503	NATHANAEL CHARLES MACHAGE
504	NATHANIEL RAJABU MBWAMBO
505	NATIONAL HEALTH INSURANCE FUND
506	NATIONAL SOCIAL SECURITY FUND
507	NATIONAL SOCIAL SECURITY FUND
508	NDEKUSARA BENSON MAKISHE
509	NDENI ANANDE SHOO
510	NDERINGO CREDO MLAKI
511	NDEWINA KIZITO OSAKI
512	NEEMA MELCHIOR NUNGU
513	NELLY MATHEW UDANGU
514	NELSON ELIA KIWELU
515	NEVINCE LAZARO MONYO

S/N	JINA LA MUWEKEZAJI
516	NHC AND PPF INVESTMENT CO. LTD
517	NICHOLAUS MALANDO GREGORY
518	NICODEMUS AMANI NYAMWOCHA
519	NICODEMUS ELIEZA MBWAMBO
520	NICODEMUS SHAURI EATLAWE
521	NOAH JORAM NZAWILA
522	NORATHA STEPHEN MASENGA STEPHEN MASEN
523	NTUKANO AJANGALE MTINGELE
524	NYAFURU NYANGERO SONGORWA
525	NYANJIRA NYANGERO SONGORWA
526	OBEID ABDALLAH HAULE
527	Oliver Costa Balilo
528	OMARI MOHAMED CHAMBO
529	ONESMO RICHARD NDAKI . .
530	PANDE NDEGEYA KIZINGA
531	PARASTATAL PENSION FUND (PPF)
532	PARASTATAL PENSIONS FUND
533	PASCAL KASANDA KASELA
534	PASCHAL JOACHIM SAFARI
535	PASKAZIA CHARLES LUFUNGA
536	PASKAZIA JOHN BULIMBA
537	PASTORY MUYONGA NGAIZA
538	PATRICIA GERALD MWAISONDOLA
539	PATRICIA ROBERT SHANGALI
540	PATRICIA ROBERT SHANGALI
541	PATRICIA ROBERT SHANGALI
542	PAUL WILBARD LUANDA
543	PAULINA CALLIST KISHAI
544	PAULINE MAKALA KILELE
545	PERRIS AKEYO ZEPHANIA
546	PETER ASAGWILE MWASONGWE
547	Petro Alfred Kanyika
548	PHILEMON AIDAN MKONY
549	PHILIP THOMAS MARINE
550	PHILOMENA SHAYO TEMU
551	PILI OMARY RAMADHANI
552	PILLY ATHUMAN MAIGE

553	PIUS PHILILIP TESHA
554	PIUS PHILLIP TESHA
555	PRAXEDA BENNETT BAGONZA
556	PRIVATUS JOHN MUTASHOBYA
557	RACHEL GOODLUCK KENNY
558	RAHELI OMARI KATOYA
559	RAJAB YASSIN JUMA
560	RAJABU ABDALLAH FARAHANI
561	RAJABU IBRAHIM MSUMI
562	RAMADHAN ALLY FUFUMBE
563	RAMADHANI SAIDI SHABANI
564	RAMLA ABOU SILLIAH
565	RAPHAEL JIMSON MWASONI
566	RAPHAEL SHAWN MAYAKA
567	RASHID HASHIM SHEKIVUNGE
568	RASHIDI BAKARI MADADA
569	RAYYAN BENEDICT MEREY
570	REDEMPTE HILLARY MARUNDA
571	REHEMA ALLY MGOMI
572	REHEMA JOSEPH SEIF
573	REHEMA JUMA WENGUWENGU
574	REHEMA RASHID VYAS
575	RENALDA CHARLES CHONJO
576	RESPICE EMANUEL SHAYO
577	REYNOLD FRANCIS KIPANGA
578	RHOBI NTAGERA SEGERE
579	RICHARD ANTONY KAJIRU
580	RICHARD LAURENT MKINDI
581	RIZIKI MUSHI SHUSHU
582	ROBERT MATHAYO MBEZI . .
583	ROGATHE DUNSTAN KISANGA
584	ROGHATHE EDUMAEL URASSA
585	ROGZENA ANTONY MLAGANI
586	ROMANA MICHAEL SHOKI
587	ROSE KALINGA GWATALILE
588	ROSE MARGARETH MSAMI
589	ROSE PETER LUKINDO
590	ROSE SETH MWAKALOBO

S/N	JINA LA MUWEKEZAJI
591	ROSE TUZA MNYAPALA
592	ROSEMARY KAPUFI
593	ROTHALINDA SHANEL MHAGAMA
594	RUTH ANAELI MUSHI
595	RUTH IGNAS SIMBA
596	SABINA ALBERT MWAHELEJA
597	SABINA LUCAS MWAKIGAWA
598	SADUN RASHID KABUMA
599	SAID SELEMAN MASSARO
600	SALAMA ABOUD TALIB
601	SALAMA SAID KABANDA
602	SALLY CHRISTOPHER MAKUNDI
603	SALMA KODEMA MAGAI
604	SALMA MARIJANI OMARY
605	SALMA SEIF SALUM
606	SALUM JELA UYAGWA
607	SALUMU RAHIS MAWAZO
608	SALVATORE PATRICK MLAY
609	SAMSON KANALI BABALA
610	SAMWEL DOSLA GAARE
611	SAMWEL KYARUA MFINANGA
612	SANDRA RABI TEMU (Rep. Josephinet. Matee)
613	SAUDA NASSORO KUPE
614	SAUDA RASHID BUGIBUGI
615	SAULI KULYAFIKI KAJULA
616	SCOLA NICHOLAUS MWINGIRA
617	SCOLASTICA PAUL MLAWI
618	SEBARUA ELIEZA SHEMBOZA
619	SEKELA KALANGSON MLUNGU
620	SEKELA NOAH TEMU
621	SEKUMBO REMMY KESSY
622	SELINA ATTUMOOVE MAKUNDA
623	SELINA BERNARD MLINGI
624	SHABANI MRISHO SIKA
625	SHABU MAURUS MAKONYOLLA
626	SHADRACK JOHN MACHELA
627	SHAIBU THABIT MWAMBUNGU

628	SHAMURI HAMPHREY NKYA . .
629	SHANGWE PETER MSAKI
630	SHARIFF ABUBAKAR MAGONGO
631	SHEKHA SEIF SAID
632	SHOSE HENRY MAKULE
633	SIAMINI JOHN ISANGU
634	SIFA JOHN MAEMBE
635	SIGFRID SAMWEL KAYOMBO
636	SILVANUS APOLINARY NJAKU
637	SIMON SABA SASI
638	SIPRIAN JOSEPH NGOO
639	SLIM YASIN AJIB
640	SOPHIA GEOFREY MGAYA
641	SOPHIA GODFREY MWAKILASA
642	SOPHIA GWELINO KANGALAWE
643	SOPHIA MARCO KIPALAMOTO
644	SOPHIA REUBEN MOSHI
645	SOSPETER BARIKI KULENG'WA
646	SPONSA CHRYSTOM KOMBA
647	ST.AUGUSTINE UNIVERSITY OF TANZANIA
648	STELLA PAUL HAKILI
649	STEPHANIA KAROLI LUANDA
650	STEPHANO OLE KAMBAINI
651	STEPHEN ERNEST MWENGELE
652	STEPHEN LAZARO TSORAY
653	STEVEN MELKION NJOVU
654	STRATON MELCHIORY RUGAITIKA
655	SUBILAGA AMBILIKILE KAJIBA
656	SUBIRA SAID KASSIM
657	SUD ARON MPONDA
658	SULEIMAN KHATIBU SULEIMAN
659	SUZANE EDWARD STAMBULY
660	SYLVIA THOMAS MASSAWE
661	TATU EDESIUS MAPUNDA
662	TATU SELEMANI KIKWETE
663	THADEI JOHN MAPETE
664	THADEI YOHANA GWARASA
665	THADEO FUKUDA RWEYAMBA

S/N	JINA LA MUWEKEZAJI
666	THEODATA PASCHAL KAJUNA
667	THEODOLINDA LUBUVA KITUNDU
668	THEONEST KAHANGWA MUTABINGWA
669	THEONEST REGINA MAGONGO
670	THEONESTINA MESIAKI SEVERE
671	THERESIA ADELINI TESHA
672	THOMPSON LUCAS WAILER
673	TRAVIS FRANK MADEMBWE
674	TRIFOSA SIFAS KISANGA
675	TRIZA ERASTO META
676	TULIBONYWA MWAISOBA
677	TUNGANEGE ALINUSWE MINGA
678	TUSEKELEGE MILLINE MBONILE
679	TUSYAMLE BONIPHACE MWASENGA
680	UFOOLWANDE NOEL TEMU
681	UFOOLWANDE NOEL TEMU
682	UPENDO UZE SANGIWA
683	VALERIA GABRIEL ALOYCE
684	VALERIAN PETER MNG'ANYA
685	VENANT FELIX MBONEKO
686	VENERANDA JOHN KAGERE
687	VERONICA RWIZA KIBAMBI
688	VERYNICE EZEKIEL MAKUNDI
689	VICTOR DOMINIC KUBHOTA
690	VICTORIA ILDEFONCE KAMBONA
691	VICTORIA KOKUNURA MUTASHUBILWA
692	VICTORISI LINUS SILAYO
693	VINCENT ALOYCE MWANSANGA
694	VIOLET MATUKI MAHERI
695	VIVIAN LUCAS SHOO
696	WALLACE ARCHIE MNKANDE
697	WENDELIN FUNGATWENDE CHATTANDA
698	WILSON MEGABE
699	WINIFRIDA PATRICK KAMUGISHA
700	WINNIE ABDON MSHOBOZI
701	WINNIFRIDA NICHOLAUS MALLYA
702	WISHIKO JACKSON MAKUMBATI

703	YAHAYA ALLY VURU
704	YASSIN ATHUMAN MTANDO
705	YESAYA NTANDU MAHAYU
706	YESAYA RUBENI MWETENI
707	YOHANA JEREMIA MUNA
708	YONAH EDWARD MWAIBAMBE
709	YUSTINA LEO KOBERO
710	YUSUFU SAIDI MAKAMULA
711	ZABIBU SAID MKELEKA
712	ZACKARIA RAPHAEL SENZIA
713	ZAHARA RAJABU FARAHANI
714	ZAINA RASHIDI HALFANI
715	ZAINAB KIFFILE MPOSSO
716	ZAKAYO NYESAMLI MASWERA
717	ZAKIA ALLY MPAPATA
718	ZANZIBAR SOCIAL SECURITY FUND
719	ZAWADI KASSIM KATIPWAI
720	ZENA MJILI HAKIRA
721	ZERRA MUSSA KIMEY
722	ZIARA JAAFAR MSOLOMI
723	ZUBERI HAMISI NTIBUKA
724	ZUBERI OMARY KONDO
725	ZUHURA MURSALI MSAMBACHI
726	ZUHURA OMARY RAJABU . .

3

Yatokanayo na
Mkutano Mkuu wa
Kumi na Nne

YATOKANAYO NA MUHTASARI WA MKUTANO WA KUMI NA NNE (14) WA MWAKA WA MFUKO WA UMOJA ULIOFANYIKA TAREHE 18 NOVEMBA 2022

Katika Mkutano wa kumi na nne (14) wa Mfuko wa Umoja uliofanyika tarehe 18 Novemba 2022 katika Ukumbi wa mikutano wa Julius Kambarage Nyerere (JKNICC) Dar es Salaam, Mkutano uliazimia kutekeleza mambo kadhaa. Ifuatayo ni taarifa ya utekelezaji wa maamuzi hayo:

UAMUZI/MAELEKEZO	UTEKELEZAJI
<p>9.2 Maswali</p> <p>Mwekezaji alipendekeza matumizi ya teknolojia katika ushiriki wa mikutano kwa njia ya video (video conference) kupitia ofisi za mikoani ili kuwapunguzia gharama za kusafiri kuhudhuria mkutano mkuu katika ofisi za makao makuu.</p>	<p>Hili limetekelezwa. Wawekezaji sasa wanaweza kuhudhuria mkutano ki electroniki popote walipo kwa kutumia simu ya mkononi au kompyuta.</p>





TAARIFA FUPI YA MWAKA YA MFUKO WA UMOJA

4

Taarifa ya Mwenyekiti wa Bodi

TAARIFA YA MWENYEKITI

Ndugu Wawekezaji,

Kwa niaba ya Bodi ya Wakurugenzi, ninayo furaha kuwakaribisha nyote katika Mkutano Mkuu wa Kumi na Tano (15) wa Mfuko wa Umoja. Tunawashukuru kwa kutenga muda wa kuhudhuria mkutano huu ambao utajadili maendeleo ya Mfuko kwa mwaka wa fedha ulioishia 30 Juni 2023.



Ndugu wawekezaji, ninaamini mmekuwa mkifuatilia maendeleo ya Mfuko wa Umoja na kwamba mmeipokea na kuisoma taarifa ya Mfuko kwa kipindi cha mwaka ulioishia tarehe 30 Juni 2023. Ninayo furaha kuwajulisha kuwa utendaji wa mfuko kwa kipindi hicho umeendelea kuwa mzuri. Faida kwa wawekezaji ilikuwa kubwa ikilinganishwa na kigezo linganifu (Performance Benchmark). Faida kwa mwaka ilikuwa asilimia 11.2 ikilinganishwa na asilimia 12.6 ya mwaka ulioishia tarehe 30 Juni 2022. Faida iliyopatikana iko sawa na maendeleo ya soko la fedha na ni kubwa kuliko kigezo linganifu cha asilimia 7.6. Katika kipindi cha mwaka wa fedha ulioishia Juni 2023, thamani ya mfuko iliongezeka kutoka Shilingi bilioni 289.0 iliyofikiwa tarehe 30 Juni 2022 hadi Shilingi bilioni 320 tarehe 30 Juni 2023. Ongezeko hili la thamani ya Mfuko linatokana na faida nzuri inayopatikana, matumizi ya tekinolojia katika kufanya miamala ya uwekezaji, kuongezeka kwa imani na elimu juu ya faida zinazopatikana kupitia Mifuko ya uwekezaji wa pamoja.

Mwenendo wa Uchumi na Mazingira katika Masoko ya Fedha

Ndugu wawekezaji, wakati Dunia inazidi kupata ahueni juu ya athari za UVIKO 19 na madhara ya vita nchini Ukraine, hali ya uchumi, kwa mujibu wa machapisho ya Ofisi ya Taifa ya Takwimu, imeendelea kuimarika na kukua kwa asilimia 4.7 kwa mwaka 2022 na kiwango cha asilimia 5.4 na asilimia 5.2 kwa robo ya kwanza na ya pili kwa mwaka 2023 mtawalia. Ukuaji uchumi wa Tanzania umekuwa ni zaidi ya ukuaji katika nchi za ukanda wa Jangwa la Sahara na nchi za ukanda wa Ushirikiano wa Maendeleo Kusini mwa Afrika (SADC) ambao ni asilimia 3.5. Kwa mujibu wa taarifa za Benki Kuu ya Tanzania, ya kipindi cha robo mwaka ilichoishia tarehe 30 Juni 2023, mfumuko wa bei ulikuwa asilimia 4.0, ikilinganishwa na wastani wa asilimia 12.6 kwa nchi za Afrika Mashariki na asilimia 17.1 kwa nchi za ukanda wa SADC. Kwa kipindi cha mwaka mmoja uliopita, viwango vya riba katika soko havikubadirika sana, ikiashiria uimara wa soko kwa ujumla. Kwa upande mwingine, thamani ya shilingi ya Tanzania dhidi ya dola ya Marekani ilipungua kidogo kwa kiwango cha asilimia 1.0 na kuongezeka thamani dhidi ya fedha za baadhi ya nchi za Afrika Mashariki kwa viwango vya hadi asilimia 15.0.

Kuhusu maendeleo ya Soko la Mitaji na Dhamana, ambalo utendaji wake hupimwa kwa kuangalia mabadiliko ya Fahirisi (Tanzania Share Index), imeonesha kuwa na maendeleo mazuri. Katika kipindi cha mwaka kilichoishia tarehe 30 Juni 2023, kumekuwa na ongezeko la asilimia 4.1 ambapo iliongezeka toka 3,928.5 tarehe 30 Juni 2022 hadi 4,091.8 tarehe 30 Juni 2023. Ongezeko hilo ni chini ya lile la tarehe 30 Juni 2022 ambalo lilikuwa ni asilimia 7.5. Hii inamaanisha kuwa, kwa kipindi cha mwaka ulioishia tarehe 30 Juni 2023, bei za Hisa kwa ujumla ziliongezeka japo kwa kiwango kidogo ikilinganiswa na mwaka uliopita.

Sababu za kupanda kwa bei za Hisa kulichagizwa na utendaji mzuri wa Makampuni yaliyoorodheshwa katika Soko la Hisa la Dar es Salaam, kuongezeka imani kwa wawekezaji wa ndani na wa nje ya nchi na kuboreshwa kwa mazingira ya uwekezaji hapa nchini. Tunamshukuru Rais wa Jamhuri ya Muungano wa Tanzania, Mheshimiwa Samia Suluhu Hassan na Serikali kwa ujumla kwa kuendelea kusimamia na kuweka mazingira bora ya biashara.

Utendaji wa Mifuko na Maendeleo Mengineyo

Ndugu Wawekezaji, kuhusu utendaji wa Mifuko kwa mwaka wa fedha ulioishia 30 Juni 2023, viashiria vya kiuchumi vinaonesha kwamba Kampuni ya UTT AMIS pamoja na Mifuko inayoismamia imeendelea kufanya vizuri. Kwa upande wa thamani ya Mifuko imeongezeka kutoka Shilingi bilioni 996.5 tarehe 30 Juni 2022 hadi kufikia Shilingi trilion 1.535 tarehe 30 Juni 2023. Hili ni ongezeko la shilingi bilioni 538.9, sawa na asilimia 54.0 ikilinganishwa na ongezeko la shilingi bilioni 383.7, sawa na asilimia 62.6 kwa mwaka uliotangulia. Ongezeko la ukubwa wa Mifuko umetokana na ongezeko la idadi ya Wawekezaji 47,480, sawa na asilimia 24 waliojiunga katika Mifuko kwa mwaka 2023 ikilinganishwa na Wawekezaji 29,832, sawa na asilimia 17 waliojiunga mwaka wa fedha uliotangulia. Kama nilivyosema hapo awali kwamba mifuko yote imetoa faida nzuri kwa wawekezaji wake. Faida kwa mfuko wa Umoja ilikuwa asilimia 11.2.


Ndugu Wawekezaji, katika kipindi cha mwaka ulioishia tarehe 30 Juni 2023, Kampuni ya UTT AMIS imeendelea na utekelezaji wa Mpango Mkakati wake wa miaka mitano unaoishia Mwezi wa Juni Mwaka 2024 ambao umeweka kipaumbele katika matumizi ya teknolojia. UTT AMIS imeendelea kuboresha mifumo ya undeshaji wa mifuko kupitia teknolojia ili kufanya taratibu za uwekezaji kuwa rafiki na rahisi zaidi. Teknolojia inayotumika inajumuisha utoaji wa huduma kwa wawekezaji kwa kutumia simu za kiganjani na matumizi ya mifumo ya kibenki iliyounganishwa na mifumo ya UTT AMIS ili kuboresha mtiririko wa miamala ya uwekezaji. Lengo la uunganishwaji huu ni kuongeza tija na ufanisi kwa kupunguza mlolongo wa hatua za uchakataji wa miamala inayofanywa kwa njia za kibenki. Katika kipindi kilichoishia tarehe 30 Juni 2023, UTT AMIS imekamilisha uunganishaji wa mifumo yake na mifumo ya Benki za NMB, Benki ya Taifa ya Biashara (NBC) na Benki ya Stanbic. Aidha, UTT AMIS imeendelea na miradi ya kuunganisha na mifumo ya Benki ya EXIM, Benki ya Absa, Benki ya KCB, Benki ya Watu wa Zanzibar, Benki ya DCB na Benki ya UBA ambayo ipo katika hatua mbalimbali za utekelezaji. Ni matumaini yangu kuwa pindi miradi hii itakapokamilika, miamala ya kidijitali, ambayo sasa ni asilimia 70 itaongezeka na kufikia asilimia ya juu zaidi. Kampuni ya UTT AMIS itaendelea kuelimisha umma juu ya manufaa ya matumizi ya njia za kidijitali katika uwekezaji huku ikiendelea kuwekeza katika mifumo mipya ili kutoa huduma bora zaidi kipindi kijacho.

Matarajio ya mwaka 2023/24

Ndugu Wawekezaji, kwa kipindi cha miaka minne ya utekelezaji wa Mpango Mkakati wa Kampuni ya UTT AMIS unaoishia Juni 2024 kumekuwa na mafanikio makubwa zaidi ya ilivyotarajiwa. Tukiwa tumebakiwa na mwaka mmoja wa utekelezaji wa mpango mkakati huo, Kampuni imeshaanza kuandaa mpango mkakati mpya wa miaka mitano mpaka mwaka 2029 huku ikiendelea kukamilisha vipaumbele vilivyoainishwa kwenye mpango mkakati wa sasa, ikiwemo kuboresha mifuko na huduma kwa wawekezaji pamoja na kubainisha fursa nyingine za kibiashara kwa manufaa ya wawekezaji, Serikali pamoja na wadau wengine. UTT AMIS itaendelea kuboresha uendeshaji wa mifuko ili uwe wa kisasa zaidi na kuhakikisha wawekezaji wanapata faida shindani na nzuri kuendana na hali ya soko.

Shukrani

Ndugu Wawekezaji, Katika kuhitimisha taarifa yangu, napenda niwashukuru nyote kwa ushirikiano na imani yenu kwa UTT AMIS na Mfuko wa Umoja kwa kipindi chote cha mwaka ulioishia tarehe 30 Juni 2023. Kwa namna ya kipekee nipende kuishukuru Serikali kupitia Wizara ya Fedha, Ofisi ya Msajili wa Hazina, Mamlaka ya Masoko ya Mitaji na Dhamana, Msimamizi wa Mifuko ambaye ni Benki ya CRDB, Soko la Hisa la Dar es Salaam pamoja na Madalali wake, Wajumbe wenzangu wa Bodi ya Wakurugenzi, Wafanyakazi wa UTT AMIS na Wadau wote ambao wameendelea kuiwezesha UTT AMIS kutekeleza majukumu yake katika mwaka huu wa fedha. Ni matumaini yangu kuwa ushirikiano huu utaendelea kwa manufaa ya Wawekezaji wetu na maendeleo ya Soko la Mitaji na Sekta ya Fedha hapa Nchini kwetu.



Casmir Sumba Kyuki
Mwenyekiti wa Bodi

5


Taarifa ya Mwangalizi
wa Mfuko wa Umoja

TAARIFA YA MWANGALIZI WA MFUKO WA UMOJA KWA WAWEKEZAJI

Tukiwa ni waangalizi wa Mfuko wa **Umoja**, Jukumu letu ni kusimamia kwamba utendaji wa meneja wa mfuko unaendana/ unazingatia waraka wa makubaliano ili kuhakikisha maslahi bora ya wenye vipande. Katika utekelezaji wa kazi hii, mwangalizi wa mfuko ana majukumu yafuatayo; Uangalizi wa mali za mfuko, kuhakikisha meneja wa mfuko anatomia njia/mbinu sahihi katika kukokotoa mahesabu ya thamani ya mfuko sambamba na mkataba wa makubaliano, na pia kuhakikisha viwango vya uwekezaji vinazingatiwa.

Katika kipindi cha mwaka huu wa fedha, kilichoanzia tarehe 01.07.2022 mpaka 30.06.2023, Benki ya CRDB kama mwangalizi wa mfuko wa **Umoja**, tumeendeleza uangalizi wa mwenendo wa shughuli za meneja wa mfuko, utekelezaji wake na kuangalia changamoto kwenye uwekezaji.

Kwa kuzingatia hayo, tunapenda kuwathibitisha kwamba shughuli za uwekezaji kwenye mfuko wa **Umoja** na wajibu wa meneja wa mfuko (UTT AMIS), vimeendeshwa/ vimetekelezwa kufuatana na vipengele vya waraka wa makubaliano. Tukizingatia suala la imani/ uaminifu wa wenye vipande kwenye mfuko, tunathibitisha kwamba maslahi ya wenye vipande ndani ya mfuko wa **Umoja** yanalindwa na kuzingatiwa ipasavyo, na meneja ameendesha mfuko kulingana na waraka wa makubaliano.



Abdulmajid M. Nsekela

Afisa Mtendaji Mkuu na Mkurugenzi Mtendaji

Tarehe: 01 Novemba, 2023

6

Taarifa ya Mkaguzi
wa Hesabu za Mfuko

TAARIFA YA MKAGUZI KUHUSU MUHTASARI WA HESABU ZA MFUKO WA UMOJA

KPMG

Jengo la Luminary

Ghorofa ya 2, Kitalu Na. 574

Barabara ya Haile Selassie, Msasani

S. L. P. 1160, Dar es Salaam

Simu: +255 22 2600330

Barua Pepe: info@kpmg.co.tz

Tovuti: www.kpmg.co.tz

Maoni

Muhtasari wa hesabu za Mfuko ambao unajumuisha muhtasari wa Urari wa hesabu za Mfuko mnamo tarehe 30 Juni 2023, muhtasari wa Mapato na Matumizi, muhtasari wa Mabadiliko ya Thamani ya Mfuko pamoja na muhtasari wa Mtiririko wa Fedha umetayarishwa kutoka katika taarifa kamili ya ukaguzi ya Mfuko wa Umoja kwa kipindi cha mwaka unaoishia tarehe 30 Juni 2023.

Kwa Maoni yetu, Muhtasari wa Hesabu za Mfuko wa Umoja unaendana na taarifa kamili za hesabu za Mfuko zilizokaguliwa kulingana na vigezo vilivyoelezwa kwenye dokezo namba 1.

Muhtasari wa Taarifa ya Hesabu za Fedha

Muhtasari wa taarifa ya hesabu za fedha haioneshi taarifa zote kwa mujibu wa viwango vya kimataifa vya utoaji wa taarifa za kifedha (IFRS standards as issued by the International Accounting Standards Board (IFRS standards)). Muhtasari huu wa hesabu pamoja na hii taarifa yetu siyo mbadala wa taarifa kamili ya hesabu za kifedha iliyokaguliwa. Muhtasari wa hesabu za kifedha pamoja na taarifa kamili ya hesabu zilizokaguliwa haijumuishi matukio au miamala baada ya tarehe za taarifa ya hesabu za fedha zilizokaguliwa.

Taarifa ya Ukaguzi na Hesabu za Fedha zilizokaguliwa

Maoni ya ukaguzi (audit opinion) yasiyokuwa na kasoro juu ya taarifa kamili ya ukaguzi wa hesabu za fedha za Mfuko yalitolewa kwenye taarifa ya tarehe 11 Novemba 2023 kwa mwaka wa fedha ulioishia tarehe 30 Juni 2023.

Taarifa kwa mwaka wa fedha unaoishia tarehe 30 Juni 2023 inajumuisha mambo mengine Muhimu juu ya ukaguzi wa hesabu za mfuko.

Majukumu ya Meneja Kuhusu Muhtasari wa Hesabu za Fedha za Mfuko

Meneja wa Mfuko anahusika na utayarishwaji wa muhtasari wa hesabu za fedha za Mfuko kwa mujibu wa vigezo kama ilivyoainishwa kwenye dokezo namba 1.

Majukumu ya Mkaguzi wa Hesabu za Mfuko

Majukumu yetu kama wakaguzi wa hesabu za Mfuko ni kutoa maoni kama muhtasari wa hesabu za Mfuko unaendana na taarifa kamili ya ukaguzi wa hesabu za fedha na kwa mujibu wa taratibu zetu za ukaguzi, ukaguzi ambao ulifanywa kwa mujibu wa viwango vya kimataifa vya ukaguzi (International Standards on Auditing-ISA) 810 (kama ilivyorekebishwa), "Kazi za kuripoti juu ya Muhtasari wa taarifa za kifedha"

Hili ni toleo lililotafsiriwa la ripoti ya Mkaguzi iliyosainiwa katika toleo la Kiingereza.

Dokezo juu ya vigezo vya kutayarisha Muhtasari wa Hesabu

Muhtasari wa taarifa ya hesabu za fedha umetayarishwa kutoka kwenye taarifa kamili ya ukaguzi, iliyotayarishwa kwa mujibu wa viwango vya kimataifa vya utoaji wa taarifa za kifedha (IFRS standards) mnamo tarehe 30 Juni 2023.

Taratibu za kutayarisha muhtasari wa hesabu za fedha unaitaka menejimenti kuamua kiwango cha taarifa zitakazojumuishwa katika muhtasari ili kuendana kwa kiwango kikubwa na taarifa kamili ya ukaguzi au kutoa taswira ya muhtasari iliyosawa na taarifa ya hesabu za fedha zilizokaguliwa

Menejiment imetayarisha hesabu hizi kwa kuzingatia vigezo vifuatavyo:

- (a) Muhtasari wa Hesabu unajumuisha hesabu zote za mfuko zilizoko katika taarifa ya hesabu zilizokaguliwa;
- (b) Taarifa zilizopo kwenye muhtasari wa hesabu zinashabihiana na taarifa ya hesabu za mfuko zilizokaguliwa na
- (c) Jumla kuu, jumla ndogo pamoja na taarifa linganifu zilizopo kwenye hesabu zilizokaguliwa zimeonyeshwa pia katika muhtasari wa hesabu ulioandaliwa

Taarifa ya hesabu za Mfuko wa Umoja zilizokaguliwa zinapatikana katika ofisi ya Kampuni ya Uwekezaji ya UTT (UTT AMIS).





7

Taarifa ya
Hesabu za Mfuko

**TAARIFA YA MAPATO NA MATUMIZI (Statement of Profit or Loss
and Other Comprehensive Income) KWA MWAKA ULIOISHIA
30 JUNI 2023**


	2023	2022
	TSH'000	TSH'000
Mapato yatokanayo na riba	29,776,696	28,309,071
Faida/(hasara) kwenye uthamini wa mali za kifedha	3,453,967	7,775,265
Mapato mengineyo	7,834,725	5,775,180
Jumla ya Mapato	41,065,388	41,859,516
Gharama za Meneja	(5,453,410)	(4,894,969)
Gharama za Mwangalizi wa Mfuko	(302,967)	(271,943)
Gharama za Mawakala wa Kuuza Vipande	(1,481,344)	(1,381,438)
Gharama za Ukaguzi wa Hesabu	(39,652)	(55,514)
Gharama Nyinginezo za Uendeshaji	(669,333)	(848,143)
Jumla ya Gharama za uendeshaji	(7,946,706)	(7,452,007)
Ongezeko la Thamani (Mapato) kabla ya Kodi	33,118,682	34,407,509
Kodi ya Zuiyo	(320,218)	(295,234)
Mapato halisi baada ya Kodi	32,798,464	34,112,275
Mapato mengineyo(other comprehensive income)	-	-
Ongezeko halisi la thamani ya Mfuko	32,798,464	34,112,275

**URARI WA HESABU ZA MFUKO (BALANCE SHEET)
MNAMO TAREHE 30 JUNI 2023**

	2023	2022
	TSH'000	TSH'000
Rasilimali za Mfuko		
Fedha Taslim	605,104	442,758
Amana za muda maalum katika mabanki	1,038,145	8,104,134
Dhamana za Serikali na Hati Fungani za Makampuni	187,501,917	157,672,632
Uwekezaji Katika Hisa	138,488,604	128,943,092
Rasilimali nyinginezo (other receivable)	101,054	57,697
Jumla ya Rasilimali	327,734,824	295,220,313
Dhima ya Mfuko		
Dhima Nyinginezo	(2,304,985)	(1,874,494)
Jumla ya Dhima ya Mfuko	(2,304,985)	(1,874,494)
Thamani Halisi ya Mfuko	325,429,839	293,345,819
Inawakilishwa na:		
Thamani Halisi ya Mfuko	325,429,839	293,345,819
Idadi ya Vipande	345,237,402	346,144,188
Thamani ya Kipande	942.63	847.47


**TAARIFA YA MABADILIKO YA THAMANI YA MFUKO (STATEMENT OF
CHANGES IN NET ASSETS ATTRIBUTABLE TO UNIT HOLDERS)
KWA MWAKA ULIOISHIA 30 JUNI 2023**

	2023	2022
	TSH'000	TSH'000
Thamani ya mfuko mwanzoni mwa mwaka(Julai 1)	293,345,819	261,508,198
Mabadiliko/Ongezeko ya thamani ya mfuko	32,798,464	34,112,275
	326,144,283	295,620,473
Miamala (Transactions) ya wenye vipande kwa mwaka		
Mauzo ya vipande (Sales)	7,990,326	5,258,204
Ununuzi ya vipande (Repurchase)	(8,704,770)	(7,532,858)
Mabadiliko ya thamani ya mfuko	(714,444)	(2,274,654)
Thamani halisi ya Mfuko	325,429,839	293,345,819




TAARIFA YA MTIRIRIKO WA FEDHA (CASH FLOWS STATEMENT) KWA MWAKA UNAOISHIA 30 JUNI 2023

	2023	2022
	TSH'000	TSH'000
FEDHA ITOKANAYO NA SHUGHULI ZA UENDESHAJI		
Mapato baada ya Kodi	32,798,464	34,112,275
Imerekebishwa na:		
Faida/(Hasara) itokanayo na mabadiliko ya thamani ya dhamana isiyostahili kugawana	(3,453,967)	(7,775,265)
Pato la gawio la hisa	(5,681,784)	(4,740,363)
Pato la riba	(24,094,912)	(23,568,708)
Kodi iliyolipwa	320,218	295,234
Faida kabla ya mabadiliko ya Mtaji wa uendeshaji:	(111,981)	(1,676,827)
Mabadiliko ya Mtaji wa uendeshaji		
Uwekezaji katika Amana za mabanki za muda maalum	7,000,000	(5,618,257)
Uwekezaji katika Dhamana za serikali na Makampuni	(29,926,004)	(22,036,568)
Uwekezaji katika Hisa	(6,091,545)	(3,219,557)
Ongezeko /(Kupungua) kwa dhima ambazo mfuko haujalipwa	1,014	(4,630)
Ongezeko /(Kupungua) kwa Dhima	430,491	493,488
Fedha iliyopatikana kutoka kwenye shughuli za uendeshaji	(28,698,025)	(32,062,351)
Pato la gawio la hisa lililo pokelewa	5,637,413	4,704,005
Pato la riba lililo pokelewa	24,257,620	21,540,666
Kodi iliyolipwa hadi sasa	(320,218)	(295,234)
Fedha halisi itokanayo na shughuli za uendeshaji	876,790	(6,112,914)
AMANA YA MFUKO (FINANCING ACTIVITIES)		
Mauzo ya Vipande (Sales of Units)	7,990,326	5,258,204
Ununuzi wa Vipande (Repurchase)	(8,704,770)	(7,532,858)
Malipo halisi ya Fedha kutokana na miamala ya wenye vipande	(714,444)	(2,274,654)
Ongezeko halisi la Fedha	162,346	(8,387,568)
Salio la fedha mwanzoni mwa Mwaka	442,758	8,830,326
Salio la fedha mwishoni mwa Mwaka	605,104	442,758



Mkurugenzi

Tarehe: Novemba, 2023



Mkurugenzi

Tarehe: Novemba, 2023



8

Taarifa ya Meneja
kuhusu Uwekezaji



Taarifa ya Meneja Kuhusu Uwekezaji

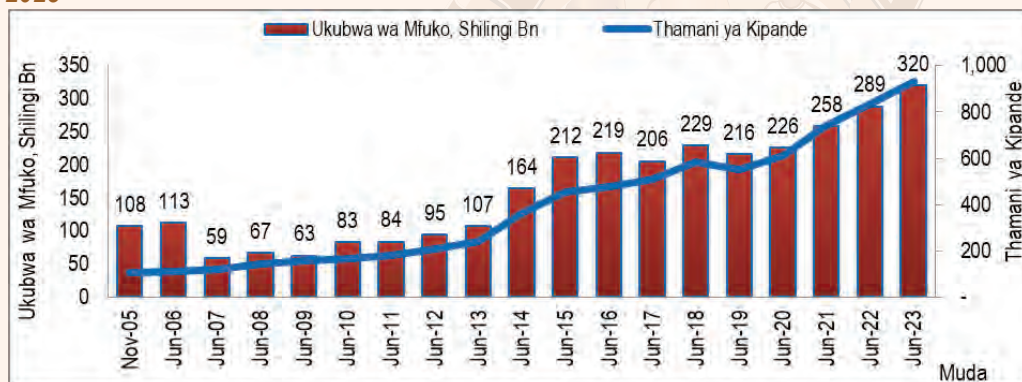
Mfuko wa Umoja ni mfuko wa kwanza kuanzishwa na UTT AMIS mnamo Mei 2005 na umeendelea kufanya vizuri kwa muda wa miaka 18 mfululizo.

Mfuko wa Umoja ni mfuko wa wazi ambao hulenga wawekezaji wenye lengo la muda wa kati na mrefu. Kwa malengo yote tajwa hapo juu, mfuko huu humuwezesha mwekezaji kujijengea desturi ya kuweka akiba pamoja na kushiriki uwekezaji kwenye soko la mitaji na dhamana nchini.

1.0 Ukubwa wa Mfuko na Thamani ya Kipande

Kwa kipindi cha mwaka wa fedha ulioishia Juni 2023, ukubwa wa mfuko umeongezeka kwa shilingi bilioni 31.0 sawa na ongezeko la asilimia 10.7 kutoka shilingi bilioni 289.0 mwaka uliopita hadi kufikia shilingi bilioni 320.0. Thamani ya kipande imeongezeka kufikia shilingi 926.9 kutoka shilingi 833.6, sawa na ongezeko la shilingi 93.3 kwa kila kipande kwa kipindi hicho.

Chati Na. I: Ukubwa na thamani ya kipande kwa mfuko wa Umoja hadi tarehe 30 Juni 2023

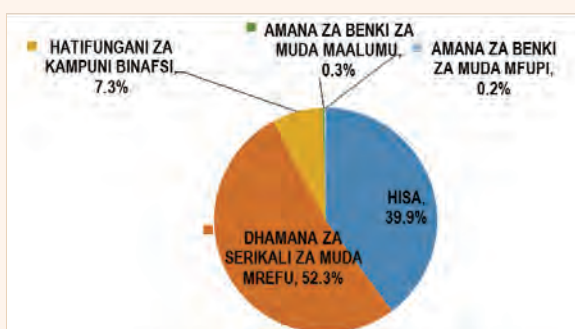


2.0 Mgawanyo wa uwekezaji

Katika kipindi cha mwaka wa fedha ulioishia tarehe 30 mwezi Juni 2023, UTT-AMIS kama meneja wa Mfuko alitumia uzoefu na weledi katika kufikia mgawanyo anuai wa rasilimali kwa matakwa ya sera za mfuko wa Umoja. Mgawanyo anuai wa rasilimali za mfuko mwezi Juni 2023 ulikuwa kama inavyoonekana kwenye chati namba II hapo chini:

Chati Na. II: Mgawanyo wa uwekezaji katika mfuko wa Umoja tarehe 30 Juni 2023

Chati namba II inaonesha mgawanyo wa uwekezaji katika mfuko wa Umoja ambapo asilimia 39.9 iliwekezwa katika hisa, asilimia 52.3 katika dhamana za serikali za muda mrefu, asilimia 7.3 kwenye hati fungani za kampuni binafsi, asilimia 0.3 katika amana za benki za muda maalumu na asilimia 0.2 kwenye amana za benki za muda mfupi. Uwekezaji katika amana za benki za muda mfupi ni kwa lengo la kuimarisha na kukidhi hali ya ukwasi pindi wawekezaji wanapouza vipande vyao na kulipwa.



KUANZISHWA;

• **MWAKA 2005**

• **THAMANI YA KIPANDE SHILINGI TZS 70.0**

30 JUNI 2023

• **THAMANI YA KIPANDE SHILINGI 926.9**

UKUBWA WA MFUKO SHILINGI BILIONI 320.0

FAIDA KWA MWAKA 11.2%

3.0 Faida

Faida katika mfuko wa Umoja kwa muda wa mwaka mmoja ni asilimia 11.2 ikilinganishwa na faida itokanayo na kigezo cha ufanisi cha asilimia 7.6 (benchmark).

Kama inavyoonekana kwenye Jedwali namba I hapo chini faida ilipungua kutoka asilimia 12.6 mwaka 2022 hadi asilimia 11.2 mwaka 2023. Aidha, sababu kuu ya kupungua kwa kiwango cha faida ni kutokana na kupungua kwa viwango vya faida sokoni kama inavyoonekana kwenye Jedwali namba V ikihusisha mtawanyo wa Uwekezaji kwenye chati namba II.

Jedwali I hapo chini linaonesha mwenendo wa utendaji wa mfuko pamoja na kigezo cha ufanisi (benchmark). Hali ya utendaji wa mfuko inaonekana ni nzuri na shindani ikilinganishwa na kigezo cha ufanisi na maeneo linganifu, ambapo kwa mwaka 2023 faida ni asilimia 11.2 ikilinganishwa na asilimia 7.6.

Jedwali Na. I: Faida ya mfuko wa Umoja tangu Juni, 2019 hadi Juni, 2023

Na.	Mwaka wa Fedha	Ukubwa wa mfuko Shilingi Bilioni	Hali ya Utendaji	
			Faida	Kigezo cha ufanisi
01.	2022/23	320.0	11.2%	7.6%
02.	2021/22	289.0	12.6%	8.7%
03.	2020/21	258.0	16.6%	8.1%
04.	2019/20	226.0	10.3%	1.5%
05.	2018/19	216.0	-1.3%	-3.2%

Kumb: Kigezo cha ufanisi-Mjumuiiko wa utendaji wa Fahirisi za hisa za ndani (TSI) na faida kwenye Dhamana ya serikali ya miaka 7.

Ili kupima mafanikio ya mfuko wa umoja inabidi kulinganisha faida ya mfuko wa ukwasi na viwango linganifu vya faida vinavyotolewa na soko kwenye amana za benki na dhamana za serikali kama zilivyoainishwa kwenye jedwali namba II hapo chini:

Jedwali Na. II: Viwango vya faida katika Dhamana za Serikali na Amana za benki

Maelezo	Kwa Mwaka Wa Fedha Ulioisha Mwezi Juni			
	2020	2021	2022	2023
Dhamana ya Serikali ya Miaka 10	12.5%	11.5%	10.3%	11.1%
Dhamana ya Serikali ya Miaka 7	11.4%	10.0%	9.3%	9.7%
Dhamana ya Serikali ya Miaka 5	11.2%	9.1%	8.9%	9.7%
Dhamana ya Serikali ya Miaka 2	8.1%	7.6%	4.4%	9.1%
Dhamana ya Serikali ya Mwaka 1	4.6%	4.8%	3.9%	6.9%
Amana za benki	2.3%	1.9%	1.4%	1.6%

Chanzo; Benki Kuu ya Tanzania

Mambo mengine muhimu ya kuzingatia wakati wa kulinganisha faida za uwekezaji katika Mfuko wa umoja na amana katika benki;

- Viwango vya faida vinavyooneshwa hapo juu ni kabla ya kutoa kodi ya zuio ya asilimia 10 (withholding tax) wakati faida ya mfuko wa Umoja ni baada ya kutoa kodi ya zuio ya asilimia 10.
- Jambo lingine la muhimu la kuzingatia ni kwamba mfuko wa Umoja unaruhusu mwekezaji wake kuuza vipande wakati wowote hivyo kumpa fursa mwekezaji kupata fedha pindi anapozihitaji (hulipwa ndani ya siku kumi (10) za kazi) na kwamba hakuna kiwango cha chini cha uwekezaji kinachoruhusu kupata faida.

- Faida ya mfuko inatolewa kwa asilimia sawa kwa wawekezaji wote (wawekezaji wa kipato kidogo, wa kipato cha kati na wale wenye kipato kikubwa).
- Viwango vya faida kwenye mfuko vinatolewa sawa kwa wawekezaji wote (wawekezaji wa kipato kidogo, wa kipato cha kati na wale wenye kipato kikubwa).

Kuwekeza kwenye mfuko wa Umoja kuna faida zaidi ya kuwa na akaunti ya amana kwa sababu inamuongezea mwekezaji kipato kikubwa kutokana na faida shindani inayotolewa na mfuko.

4.0 Mwenendo wa Uchumi, Tanzania

4.1 Pato la Taifa

Kwa mwaka 2022 uchumi ulikua kwa kiwango cha asilimia 4.7, ikilinganishwa na kiwango cha asilimia 4.9 mwaka 2021 (kama ilivyooneshwa kwenye jedwali III). Hata hivyo, Kilimo, Ujenzi na Madini vilikuwa vichocheo vikubwa vya ukuaji wa uchumi katika kipindi hicho. Uchumi kwa mwaka 2023 unakadiriwa kuongezeka kwa asilimia 5.2, ukichagizwa na kufufuliwa kwa shughuli za kiuchumi hususani uwekezaji kwenye sekta ya umma na binafsi nchini.

Pato la taifa hutafasiri kiwango na shughuli za uchumi katika nchi. Hali imara na stahimilivu juu ya mwenendo wa uchumi nchini ni muhimu kwa Mifuko ya uwekezaji wa pamoja inayosimamiwa na UTT AMIS na maeneo mengine ya uwekezaji nchini. Uchumi imara husaidia kutunza na kuimarisha thamani ya uwekezaji na huvutia wawekezaji wa ndani na nje ya nchi.

Jedwali Na. III: Mwenendo wa ukuaji wa Uchumi Tanzania

Mwaka	2017	2018	2019	2020	2021	2022	2023
Pato halisi la Taifa	6.8%	7.0%	7.0%	4.8%	4.9%	4.7%	*5.2%

*Taarifa za makadirio, Chanzo: Ofisi ya Taifa ya Takwimu (NBS) na Benki kuu ya Tanzania (BOT)

4.2 Mfumuko wa Bei

Hali ya mfumuko wa bei nchini hadi kufikia tarehe 30 Juni 2023 ni asilimia 3.6 ikilinganishwa na asilimia 4.4 iliyonakiliwa tarehe 30 Juni 2022. Kupungua kwa mfumuko wa bei nchini kunaashiria gharama za bidhaa na huduma mbalimbali zilipungua kwa mwaka ulioishia Juni 2023 ikilinganishwa na kasi iliyokuwepo Juni 2022.

Katika Jedwali IV hapo chini linaonyesha viwango vya mfumuko wa bei kwenye uchumi ulikuwa mzuri na kiwango cha mfumuko wa bei kwa mwaka huu kimekuwa chini ikilinganishwa na mwaka uliopita.

Jedwali Na. IV: Hali ya Mfumuko wa Bei

Mwaka	2017	2018	2019	2020	2021	2022	2023
Mfumuko wa Bei	3.4%	3.7%	3.7%	3.2%	3.6%	4.4%	3.6%

Chanzo: Ofisi ya Taifa ya Takwimu

Hali ya uchumi nchini na mwenendo wa mfumuko wa bei ni stahimilivu kiasi ambacho kimwezesha wawekezaji kwenye mifuko ya uwekezaji kuwekeza kwa wingi. UTT AMIS inajitahidi kuwekeza kwenye maeneo yanayotoa faida shindani kuliko kiwango cha mfumuko wa bei.

4.3 Sekta ya benki

Kwa kipindi cha mwaka mmoja ulioishia tarehe 30 Juni 2023, hali ya utendaji kwa sekta ya benki nchini imeendelea kuwa stahimilivu na yenye faida. Mifumo ya malipo kwa njia ya kidigitali nchini iliendelea kuwa imara, ikithibitishwa na kuwepo kwa kiwango cha juu cha miamala iliokamilika kwa muda mfupi. Aidha, kuwepo kwa mifumo imara na thabiti kumehamasisha umma kuendelea kuamini na kutumia mifumo kwenye huduma mbalimbali za kifedha.

Jumla ya rasilimali ziliongezeka kutoka shilingi trilioni 45.7 iliyonakiliwa Juni 2022 hadi shilingi trilioni 53.7 Juni 2023. Ongezeko kwenye rasilimali ni shilingi trilioni 8.0, sawa na asilimia 17.5. Kiasi cha amana kiliongezeka kwa shilingi trilioni 5.7 sawa na asilimia 20.3 kutoka shilingi trilioni 28.0 Juni 2022 hadi shilingi trilioni 33.7 Juni 2023.

Jumla ya mikopo imefikia shilingi trilioni 31.5, sawa na asilimia 21.6 ikilinganishwa na shilingi trilioni 25.9 mwaka uliopita. Ongezeko kwenye kiwango cha mikopo lilisababishwa na kupungua kwa masharti na viashiria vya hatari miongoni mwa wateja. Hata hivyo, viashiria vya hatari kwenye mikopo ya wateja wadogo na Taasisi zisizo za kifedha vilipungua ikilinganishwa na mwaka uliopita.

Kuendelea kuimarika kwa sekta ya benki ni muhimu kwa mifuko ya uwekezaji wa pamoja na uchumi kwa ujumla kwani huduma zitolewazo na benki huchochea ufanisi kwenye uchumi. Aidha, hadi tarehe 30 Juni 2023 meneja wa mifuko ya uwekezaji wa pamoja amefanikiwa kuunganisha mifumo ya UTT AMIS na benki ili kuwawezesha wawekezaji kununua vipande kidigitali, hivyo kurahisisha uwekezaji mahali popote.

4.4 Sekta ya Mawasiliano

Ukuaji wa sekta ya mawasiliano nchini umechagizwa na ongezeko la watu, huduma bora, na kuongezeka kwa matumizi ya simu janja. Idadi ya watumiaji wa huduma za simu imeongezeka kwa milioni 7.8 sawa na asilimia 13.8 kutoka milioni 56.2 mwaka jana hadi kufikia milioni 64.0 Juni mwaka huu. Usajili wa huduma za kifedha kupitia simu (idadi ya akaunti) umeongezeka kwa milioni 9.8, sawa na asilimia 26.2 kutoka milioni 37.4 hadi milioni 47.2 Juni 2023.

Sekta hii imeendelea kutawaliwa na kampuni kubwa zenye nyenzo nzuri za tehama, uvumbuzi na ubunifu hali ambayo imepelekea kujipatia idadi kubwa ya wateja na soko nchini.

Kwa kipindi chote, ukuaji wa sekta ya mawasiliano nchini umeleta matokeo chanya kwa Taasisi ya UTT AMIS kwani imechochea na kurahisisha uwekezaji katika mifuko na kuboresha zaidi huduma binafsi. Aidha, kupitia simu za mkononi wawekezaji wanaweza kufungua akaunti, kununua vipande na kuangalia salio na miamala waliofanya kwa kupiga *150*82# au kwa kutumia programu tumizi (UTT AMIS APP). UTT AMIS inatarajia kukamilisha na kuruhusu maombi ya uuzaji wa vipande yafanyike kupitia simu za mikononi ili kufanya huduma zote za Uwekezaji zifanyike kidigitali mahali popote walipo.

UTT-AMIS pia inaendelea kutumia majukwaa mbalimbali ikiwemo mitandao ya kijamii kufikia umma kwa urahisi zaidi, katika mawasiliano na elimu juu ya uwekezaji. Mitandao hio ni pamoja na Facebook, Twitter, Instagram, Youtube, pamoja na Whatsapp.

4.5 Dhamana za Serikali

Kwa kipindi cha mwaka mmoja ulioisha tarehe 30 Juni 2023, Benki Kuu ya Tanzania kwa niaba ya Serikali ya Jamhuri ya Muungano wa Tanzania iliongeza kiasi cha dhamana za serikali za muda mfupi sokoni kwa shilingi trilioni 1.4 sawa na asilimia 73.6 hadi shilingi trilioni 3.3 Juni 2023. Hata hivyo, Uhitaji wa dhamana za serikali za muda mfupi uliongezeka kwa asilimia 24.1 (shilingi trilioni 0.7) hadi kufikia shilingi trilioni 3.6 kutoka shilingi trilioni 2.9 mwaka jana. Aidha, kiasi kilichokubaliwa baada ya mnada kimeongezeka kwa asilimia 56.2 (shilingi trilioni 0.9) kutoka shilingi trilioni 1.6 hadi shilingi trilioni 2.5 Juni 2023. Kwa kipindi hicho, kiasi cha dhamana za serikali za muda mrefu kilichouzwa kwenye soko la awali kilikuwa ni shilingi trilioni 4.3 ikilinganishwa na shilingi trilioni 3.3 mwaka uliopita. Kiwango cha ushiriki kwenye minada hiyo kilipungua hadi shilingi trilioni 4.6 (asilimia 28.1) ikilinganishwa na shilingi trilioni 6.4. Aidha kiwango kilichokubaliwa na Benki Kuu ya Tanzania baada ya mnada kiliongezeka kwa shilingi trilioni 1.2 (asilimia 44.4) hadi shilingi trilioni 3.9 ikilinganishwa na shilingi trilioni 2.7 mwaka 2022. Kwa kipindi cha mwaka mmoja hali ya ushiriki wa wawekezaji kwenye dhamana za serikali za muda mrefu ilipungua ikilinganishwa na ongezeko la ushiriki kwenye dhamana za muda mfupi.

Ongezeko la ushiriki katika eneo la dhamana za serikali kuna saidia kuleta na kuboresha hali ya ukwasi na faida sokoni.

4.6 Viwango vya Riba na Faida

Faida katika dhamana za serikali za muda mfupi zilipungua hadi wastani wa asilima 3.5 mwezi Juni 2023 kutoka asilimia 4.1 mwaka jana (Juni 2022). Viwango vya riba/faida katika mikopo (riba) na amana (faida) viliongezeka ikilinganishwa na viwango vilivyopakiriwa mwaka uliopita. Aidha, viwango vya riba jumuiishi za mikopo katika benki za biashara ni asilimia 16.7 ikilinganishwa na asilimia 16.2 mwaka 2022. Uwekezaji kwenye amana za benki kwa muda wa mwaka mmoja zilitoa faida ya asilimia 8.2 ikilinganishwa na asilimia 8.0 mwaka 2022. Viwango vya hifadhi ya akiba kisheria vya Benki kuu kwa benki za biashara pamoja na punguzo la riba nchini viliendelea kuwa asilimia 7.0 na 5.0 mtawaliwa.

Viwango vya faida kwenye dhamana za serikali za muda mrefu havikubadilishwa tangu mabadiliko hayo yalivyofanyika mwezi wa nne (4) mwaka 2022.

Jedwali Na. V: Mabadiliko kwenye viwango vya faida (coupon rate) kwenye Dhamana za Serikali za muda mrefu

Muda (Miaka)	2	5	7	10	15	20	25
Viwango kabla ya mabadiliko	7.82%	9.18%	10.08%	11.44%	13.50%	15.49%	15.95%
Viwango baada ya mabadiliko	7.60%	8.60%	9.48%	10.25%	11.15%	12.10%	12.56%

Chanzo: Benki Kuu ya Tanzania

Kwa ujumla, kupungua kwa viwango vya faida kwenye maeneo ya uwekezaji huathiri faida ya wawekezaji kwenye mifuko inayosimamiwa na Taasisi ya UTT AMIS pamoja na maeneo linganifu.

4.7 Viwango vya Kubadilisha Fedha za Kigeni

Viwango vya kubadilisha fedha kati ya Shilingi ya kitanzania na fedha za kigeni vimeendelea kuwa stahimilivu nchini. Thamani ya Shilingi kwa Dola moja ya kimarekani ilikuwa imara na ya kuridhisha ikisaidiwa na kuwepo kwa hali nzuri kwenye bei za bidhaa na huduma nchini. Kulingana na Jedwali hapa chini, linaonyesha kuwa thamani ya fedha nchini imebaki kuwa imara, ingawa, ilipungua thamani kidogo dhidi ya Dola ya Marekani kwa asilimia 1.0 (Tsh 23.4) hadi Tsh. 2,339.1 mwaka 2023 kutoka Tsh. 2,315.7 iliyorekodiwa mwaka uliopita.

Jedwali Na. VI: Viwango vya Kubadilisha Fedha za Kigeni

Mwaka	2017	2018	2019	2020	2021	2022	2023
Viwango vya Kubadilisha Fedha	2,228.9	2,264.1	2,300.9	2,307.9	2,310.4	2,315.7	2,339.1

Chanzo: Benki Kuu ya Tanzania

Ustahimilivu wa viwango vya kubadilisha fedha ni muhimu kwa mifuko ya uwekezaji wa pamoja ya UTT AMIS na Uchumi wa Tanzania kwa ujumla kwani husaidia kutunza thamani ya rasilimali ambazo thamani yake ipo katika shilingi za kitanzania. Kwa ujumla, Mifuko inayosimamiwa na UTT AMIS inatoa faida nzuri kwa Shilingi za Tanzania lakini inapobadilishwa hadi sarafu nyingine kama vile Shilingi ya Kenya au Dola ya Marekani faida inaweza kuathiriwa endapo kutakuwa na kupungua kwa thamani ya shilingi ya kitanzania katika kipindi hicho.

4.8 Soko la Mitaji na Dhamana

Kwa kipindi hadi juni 2023 soko la mitaji na dhamana limekuwa imara na thabiti, kwani limepelekea kuongezeka kwa ushiriki wa wawekezaji katika soko la hisa, mitaji, dhamana na kwenye Mifuko ya Uwekezaji wa Pamoja.

Soko limekuwa likifanya kazi vizuri kwa upande wa mauzo na shughuli mbalimbali, tuliona utoaji wa hatifungani mbili mpya za benki ya taifa ya biashara (NBC - Twiga) na benki ya biashara ya Kenya (KCB - Fursa Sukuk) zilizofanikiwa kufanya vizuri kwani jumla ya shilingi bilioni 49.9 zilipatikana. Mwezi Novemba 2022, Shirika la Watumishi Housing (WHI) lilizindua Mfuko wa uwekezaji wa pamoja unaoitwa Faida (Mfuko wa Faida) ambao ulifanikiwa kuvutia wawekezaji na hadi disemba mfuko ulinakili shilingi bilioni 7.9. Ushiriki katika soko la mitaji na dhamana kwa wawekezaji wa ndani na nje umeimarika kutokana na umma kupata uelewa kuhusu uwekezaji na matumizi ya mifumo ya kidigitali.

Hali ya ushiriki kwenye soko la mitaji na dhamana nchini imeongezeka, ni matarajio yetu kuwa hali hii itazidi kuimarika na kuongezeka zaidi. Kuingia kwa Wasimamizi wapya wa Mifuko (Meneja wa Mifuko) ya uwekezaji wa pamoja na dhamana mpya sokoni ni ishara nzuri kwa UTT AMIS na soko kwa ujumla, na tunatarajia Taasisi au kampuni zingine kujiunga ili kuongeza ukwasi na ushindani sokoni jambo ambalo litaongeza zaidi ufanisi, faida na huduma bora.

4.8.1 Soko la Upili kwa Dhamana za serikali na Hatifungani za kampuni binafsi zilizo rodheshwa

Katika kipindi cha mwaka ulioishia juni 2023, kiwango cha ushiriki kwenye eneo la dhamana za serikali na kampuni binafsi kimeongezeka licha ya faida kuwa ya wastani.

Jumla ya dhamana za serikali kupitia soko la upili imeongezeka kwa shilingi trilioni 0.1, sawa na ongezeko la asilimia 3.1, hadi shilingi trilioni 3.3 kutoka shilingi trilioni 3.2 mwaka uliopita.

Jumla ya thamani za Hatifungani za kampuni binafsi iliongezeka kwa shilingi bilioni 0.1, sawa na asilimia 12.5 kutoka shilingi bilioni 0.8 Juni 2022 hadi shilingi bilioni 0.9 mwaka huu. Kupanda kwa Hatifungani hizo kulitokana na kuorodheshwa kwa hatifungani mpya za SUKUK na Twiga mwezi Desemba 2022.

Hatifungani za kampuni binafsi kwa sasa ni; Jasiri bondi ilioorodheshwa na benki ya NMB yenye ukomo wa miaka 3 na kiwango cha faida ya asilimia 8.5 kwa mwaka, Fursa Sukuk bondi ilioorodheshwa na benki ya KCB yenye ukomo wa miaka 3 na kiwango cha faida ya asilimia 8.75 kwa mwaka, Twiga bondi ilioorodheshwa na benki ya NBC yenye ukomo wa miaka 5 na kiwango cha faida ni asilimia 10 kwa mwaka na bondi ya miaka 5 ya Shirika linalotoa mikopo ya nyumba kwa benki nchini (TMRC) liliorodhesha kwa awamu kwa asilimia 10.48, 13.4607 na asilimia 11.79.

4.8.2 Soko la Hisa

Hadi kufikia tarehe 30 Juni 2023, kulikuwa na kampuni 27 zilizoorodheshwa kwenye Soko la Hisa la Dar es Salaam (DSE) zenye mtaji wa jumla ya shilingi trilioni 15.0, ukubwa wa mtaji wa soko ulipungua thamani kwa shilingi trillioni 0.6 ikilinganishwa na shilingi trilioni 15.6 zilizorekodiwa mwaka uliopita.

Katika kipindi cha mwaka ulioishia Juni 2023 shughuli za kibiashara katika soko la hisa zilishuka. Hii inadhihirishwa na kupungua kwa mauzo kutoka shilingi bilioni 126.6 hadi shilingi bilioni 107.6 ambayo ni sawa na shilingi bilioni 19.0 sawa na asilimia 15.0. Fahirisi ya Hisa kwa kampuni za ndani za nchi (TSI) ziliongezeka kwa asilimia 4.1 hadi kufikia 4,091.8 huku Fahirisi ya Hisa zote (DSEI) ikipungua kwa asilimia 4.0 hadi 1,800.0.

Katika kipindi cha mwaka mmoja kampuni sita zilitangaza na kulipa gawio kwa wanahisa nazo ni; TCC/Sigara (Tsh. 670.0), Twiga (Tsh. 390.0), TBL (Tsh. 290), benki ya NMB (Tsh. 286.0), SWISS (Tsh. 42.0), na benki ya CRDB (Tsh. 45) kwa kila hisa. Hivyo basi, kwa wawekezaji wote waliowekeza kwenye kampuni tajwa hapo juu walipata gawio sawa na maelezo hapo juu.

4.8.3 Mifuko ya Uwekezaji wa Pamoja

Taasisi za usimamizi wa mifuko ya uwekezaji wa pamoja nchini zinahusisha taasisi kuu mbili ambazo ni; Taasisi ya UTT Asset Management and investor Services (UTT AMIS), pamoja na shirika la watumishi housing (WHI) (Meneja wa mifuko). Kwa mwaka wa fedha ulioishia tarehe 30 Juni 2023, Jumla ya rasilimali kwenye mifuko inayosimamiwa na Taasisi hizo ni shilingi bilioni 1,550.7.

4.8.3.1 Mifuko ya Uwekezaji ya UTT AMIS

Kwa kipindi cha mwaka mmoja ulioishia Juni 2023, Mifuko ya uwekezaji inayosimamiwa na UTT AMIS kwa ujumla (Juni 2023) rasilimali ziliongezeka kwa shilingi bilioni 538.9 sawa na asilimia 54.0 ikilinganishwa na ongezeko la shilingi bilioni 383.7 sawa na asilimia 62.6 mwaka 2022. Katika kipindi hicho jumla ya rasilimali ziliongezeka kutoka shilingi bilioni 996.5 tarehe 30 Juni 2022 hadi shilingi bilioni 1,535.4 tarehe 30 Juni 2023.

Ongezeko kwenye rasilimali za mifuko kunaashiria ongezeko kubwa la imani na uwekezaji kwenye mifuko inayosimamiwa na Taasisi ya UTT- AMIS. Aidha, ongezeko hilo limechangwiwa na kiwango kwenye mauzo pamoja na faida kwenye maeneo ya uwekezaji.

4.8.3.2 Shirika la Watumishi Housing (WHI) – Mfuko wa Faida

Shirika la Watumishi Housing (WHI) lilizindua Mfuko wa Faida mwezi Novemba 2022. Mfuko ulinakili rasilimali zenye thamani ya shilingi bilioni 7.9 Disemba 2022 na shilingi 100.3 kwa kila kipande. Kwa kipindi cha miezi sita tangu mauzo ya awali (IPO) hadi tarehe 30 Juni 2023 Mfuko ulikua kwa jumla ya kiasi cha shilingi bilioni 7.4 (asilimia 93.6) hadi shilingi bilioni 15.3 na thamani ya shilingi 104.9 kwa kipande.

Vyanzo: Benki kuu ya Tanzania, Ofisi ya Taifa ya Takwimu, UTT AMIS, Watumishi Housing na Soko la hisa la Dar es Salaam.

Mwisho ninawatakiwa nyote msimu wa sikukuu uliojaa furaha tele na heri ya mwaka mpya wa 2024

Wekeza Uwezeshwe!




Jarida la habari la UTT AMIS
[Hadi tarehe 30 Septemba, 2023]



1.0 Maelezo Mafupi juu ya Kampuni ya Uwekezaji ya UTT AMIS

- Hadi kufikia tarehe 30 Septemba 2023, kampuni ya uwekezaji ya UTT AMIS ina jumla ya mifuko ya uwekezaji wa pamoja sita (6) ijulikanayo kama; Mfuko wa Umoja, Mfuko wa Wekeza Maisha, Mfuko wa Watoto, Mfuko wa jikimu, Mfuko wa Ukwasi na Mfuko wa Hatifungani.
- UTT AMIS Inasimamia rasilimali zenye jumla ya thamani ya zaidi ya shilingi trilioni 1.7.
- Mwaka 2017 Kampuni ya UTT AMIS ilianzisha huduma ya usimamizi wa mali kwa makampuni na watu binafsi inayoitwa UTT WEALTH MANAGEMENT yenye uwekezaji wenye thamani zaidi ya shilingi bilioni 26.9.
- Wawekezaji zaidi ya 264,610.
- Mifuko hutoa faida shindani katika soko.

2.0 Taarifa za ujumla za Mifuko iliyoanzishwa na kusimamiwa na kampuni ya UTT AMIS



NA	JINA LA MFUKO	MAELEZO																																																																														
2.1	Mfuko wa Umoja	<p>Mfuko huu ulianzishwa tarehe 16 Mei, 2005. Mfuko wa wazi ambao hulenga wawekezaji wenye lengo la kuwekeza kwa muda mrefu. Sera ya mfuko huu ni kuwekeza kwenye soko la mitaji na dhamana. Baadhi ya sifa za mfuko huu ni kama zifuatavyo;</p> <ul style="list-style-type: none"> • Vipande vinauzwa kwa thamani halisi [hakuna gharama za kujiunga] • Kiwango cha chini cha kujiunga ni vipande 10 tu • Gharama ya kujiondoa inatozwa asilimia moja (1) ya thamani halisi ya kipande. • Urahisi wa kujiunga na kutoka– manunuzi na mauzo hufanyika kila siku ya kazi • Mauzo ya sehemu ya vipande yanaruhusiwa • Ni rahisi kwa mwekezaji kupata fedha pindi anapohitaji, (ndani ya siku 10 za kazi baada ya kupokelewa katika ofisi za UTT-AMIS) <p>Jedwali Na. 01; Faida kwa kipindi hadi tarehe 30 Septemba 2023</p> <table border="1"> <thead> <tr> <th colspan="6">Faida [%] Hadi Septemba 2023</th> </tr> <tr> <th>Tangu Kuanzishwa [Mei, 2005]</th> <th>10</th> <th>7</th> <th>5</th> <th>2</th> <th>1</th> </tr> </thead> <tbody> <tr> <td>15.5%</td> <td>27.4%</td> <td>14.3%</td> <td>13.5%</td> <td>13.2%</td> <td>13.1%</td> </tr> </tbody> </table> <p>Chati Na. 01; Ukubwa wa Mfuko na Thamani ya Kipande tangu kuanzishwa hadi 30 Septemba 2023</p> <table border="1"> <caption>Data for Chati Na. 01</caption> <thead> <tr> <th>Tarehe</th> <th>Ukubwa wa Mfuko, Shilingi Bn</th> <th>Thamani ya Kipande</th> </tr> </thead> <tbody> <tr><td>Nov-05</td><td>108</td><td>~200</td></tr> <tr><td>Sep-06</td><td>62</td><td>~250</td></tr> <tr><td>Sep-07</td><td>58</td><td>~300</td></tr> <tr><td>Sep-08</td><td>62</td><td>~350</td></tr> <tr><td>Sep-09</td><td>74</td><td>~400</td></tr> <tr><td>Sep-10</td><td>84</td><td>~450</td></tr> <tr><td>Sep-11</td><td>86</td><td>~500</td></tr> <tr><td>Sep-12</td><td>97</td><td>~550</td></tr> <tr><td>Sep-13</td><td>115</td><td>~600</td></tr> <tr><td>Sep-14</td><td>208</td><td>~650</td></tr> <tr><td>Sep-15</td><td>218</td><td>~700</td></tr> <tr><td>Sep-16</td><td>218</td><td>~750</td></tr> <tr><td>Sep-17</td><td>207</td><td>~800</td></tr> <tr><td>Sep-18</td><td>224</td><td>~850</td></tr> <tr><td>Sep-19</td><td>217</td><td>~900</td></tr> <tr><td>Sep-20</td><td>230</td><td>~950</td></tr> <tr><td>Sep-21</td><td>266</td><td>~1000</td></tr> <tr><td>Sep-22</td><td>294</td><td>~1050</td></tr> <tr><td>Sep-23</td><td>333</td><td>~1100</td></tr> </tbody> </table>	Faida [%] Hadi Septemba 2023						Tangu Kuanzishwa [Mei, 2005]	10	7	5	2	1	15.5%	27.4%	14.3%	13.5%	13.2%	13.1%	Tarehe	Ukubwa wa Mfuko, Shilingi Bn	Thamani ya Kipande	Nov-05	108	~200	Sep-06	62	~250	Sep-07	58	~300	Sep-08	62	~350	Sep-09	74	~400	Sep-10	84	~450	Sep-11	86	~500	Sep-12	97	~550	Sep-13	115	~600	Sep-14	208	~650	Sep-15	218	~700	Sep-16	218	~750	Sep-17	207	~800	Sep-18	224	~850	Sep-19	217	~900	Sep-20	230	~950	Sep-21	266	~1000	Sep-22	294	~1050	Sep-23	333	~1100
Faida [%] Hadi Septemba 2023																																																																																
Tangu Kuanzishwa [Mei, 2005]	10	7	5	2	1																																																																											
15.5%	27.4%	14.3%	13.5%	13.2%	13.1%																																																																											
Tarehe	Ukubwa wa Mfuko, Shilingi Bn	Thamani ya Kipande																																																																														
Nov-05	108	~200																																																																														
Sep-06	62	~250																																																																														
Sep-07	58	~300																																																																														
Sep-08	62	~350																																																																														
Sep-09	74	~400																																																																														
Sep-10	84	~450																																																																														
Sep-11	86	~500																																																																														
Sep-12	97	~550																																																																														
Sep-13	115	~600																																																																														
Sep-14	208	~650																																																																														
Sep-15	218	~700																																																																														
Sep-16	218	~750																																																																														
Sep-17	207	~800																																																																														
Sep-18	224	~850																																																																														
Sep-19	217	~900																																																																														
Sep-20	230	~950																																																																														
Sep-21	266	~1000																																																																														
Sep-22	294	~1050																																																																														
Sep-23	333	~1100																																																																														



2.2

Mfuko wa Wekeza Maisha

Mfuko huu ulianzishwa tarehe 16 Mei, 2007. Mfuko unamwezesha mwekezaji kupata faida pacha, yaani mapato mazuri pamoja na mafao ya bima.

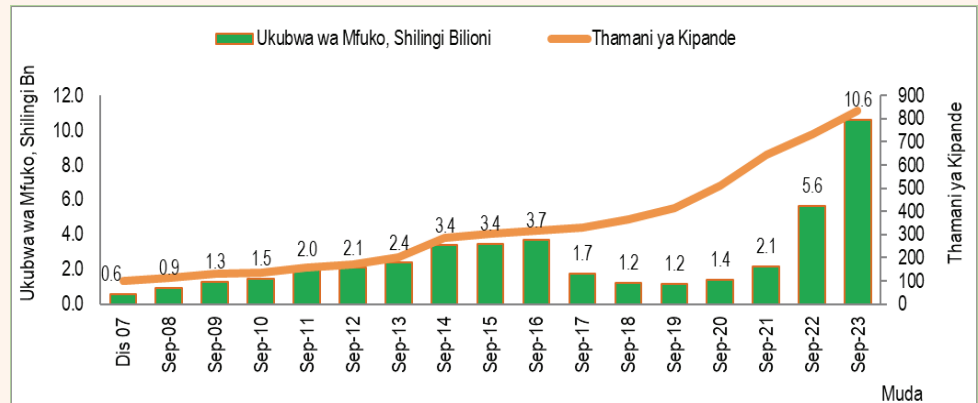
Sifa za mfuko;

- Taasisi na watu binafsi wenye umri kati ya miaka 18 na 55 ndio wanaoruhusiwa kujiunga
- Mfuko unatoa fursa za aina mbili za mpango wa kuchangia\kuwekeza: (a) Kuchangia kwa awamu na (b) Kuchangia kwa mkupuo mmoja.
- Vipande vinauzwa kwa thamani halisi ya wakati huo [hakuna gharama za kujiunga]
- Kujiunga ni shilingi 8,340/- tu kwa mwezi [inatumika kama mpango wa kuchangia ni shilingi Milioni Moja]
- Mafao ya bima yanayopatikana ni:- Bima ya maisha, Bima ya ulemavu wa kudumu na Bima ya ajali.
- Mfuko unampa fursa mwekezaji kuwekeza kwa mpangilio maalum, mathalani anaweza kuchagua kuchangia kwa mwezi, mara mbili kwa mwaka au mara moja kwa mwaka

Jedwali Na. 02; Faida kwa kipindi hadi tarehe 30 Septemba 2023

Faida [%] Hadi Septemba 2023					
	Kipindi cha Uwekezaji (Miaka)				
Tangu Kuanzishwa [Mei,2007]	10	7	5	2	1
14.0%	31.7%	23.5%	25.5%	15.0%	14.2%

Chati Na. 02; Ukubwa wa Mfuko na Thamani ya Kipande tangu kuanzishwa hadi 30 Septemba 2023



2.3

Mfuko wa Watoto

Mfuko wa Watoto unalengo la kuwawekea akiba Watoto kupitia uwekezaji kwa manufaa yao ya shule na maendeleo kiujumla. Mfuko huu ulianzishwa tarehe 1 Oktoba 2008.

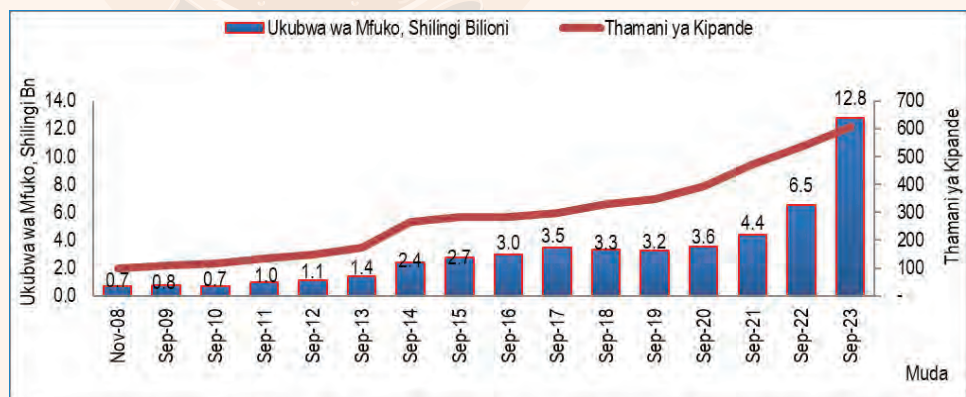
Sifa za Mfuko;

- Uwekezaji ni kwa ajili ya mtoto mwenye umri chini ya miaka 18.
- Kiwango cha chini cha uwekezaji kisichopungua shilingi 10,000/= na unaruhusiwa kuendelea kuwekeza kidogo kidogo kwa kiwango kisichopungua shilingi 5,000/=
- Vipande vinauzwa kwa thamani halisi ya wakati huo. [hakuna gharama za kujiunga]
- Mfuko unatoa Mpango wa kukuza mtaji.
- Mwekezaji anaruhusiwa kuuzaa vipande vyake pindi mtoto anapofikisha umri wa miaka 12.

Jedwali Na. 03; Faida kwa kipindi hadi tarehe 30 Septemba 2023

Faida [%] Hadi Septemba 2023					
	Kipindi cha Uwekezaji (Miaka)				
Tangu Kuanzishwa [Okt,2008]	10	7	5	2	1
12.9%	25.1%	16.4%	16.8%	14.1%	13.3%

Chati Na. 03; Ukubwa wa Mfuko na Thamani ya Kipande tangu kuanzishwa hadi 30 Septemba 2023



2.4

Mfuko wa Jikimu

Mfuko huu ulianzishwa tarehe 3 Novemba 2008. Lengo la mfuko ni kukidhi mahitaji ya wawekezaji mfuko una wanaohitaji mapato ya mara kwa mara huku wakikuza mtaji kwa malengo ya muda wa kati na mrefu.

Sifa za Mfuko:

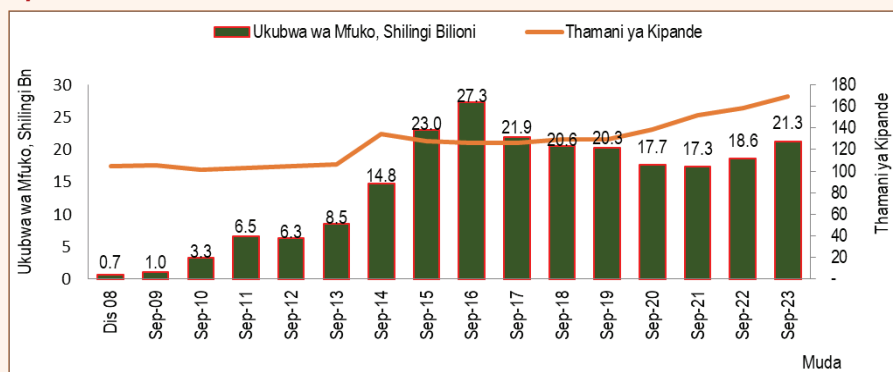
- Mipango ya uwekezaji: (a) Mpango wa gawio wa robo mwaka [Kiwango cha chini cha uwekezaji ni Shilingi 2 Milioni], (b) Mpango wa gawio wa mwaka [Kiwango cha chini cha uwekezaji ni Shilingi 1 Milioni] na (c) Mpango wa mwaka wa kukua [Shilingi. 5,000/-]
- Vipande vinauzwa kwa thamani halisi ya wakati huo [hakuna gharama za kujiunga]
- Gharama za kujitoa: Mfuko unatoza (a) asilimia 2.00 kwa uwekezaji uliodumu ndani ya mfuko kwa kipindi kisichozidi mwaka mmoja (b) asilimia 1.5 kwa uwekezaji uliodumu ndani ya mfuko kwa kipindi cha zaidi ya mwaka 1 na chini ya miaka 2(c) asilimia 1 kwa uwekezaji uliodumu ndani ya mfuko kwa kipindi cha zaidi ya miaka 2 na chini ya miaka 3 na (d) uwekezaji uliodumu ndani ya mfuko kwa kipindi cha zaidi ya miaka 3 hakuna gharama za kujitoa.
- Ni rahisi kwa mwekezaji kupata fedha pindi anapohitaji, (ndani ya siku 10 za kazi baada ya kupokelewa katika ofisi za UTT-AMIS)

Jedwali Na. 04; Faida kwa kipindi hadi tarehe 30 Septemba 2023

Faida [%] Hadi Septemba 2023					
	Kipindi cha Uwekezaji (Miaka)				
Tangu Kuanzishwa [Okt, 2008]	10	7	5	2	1
16.2%	17.0%	14.8%	15.8%	14.0%	15.1%

Jumla ya Malipo ya Gawio [ID] tarehe 30 Septemba 2023		
Taarifa	Shilingi Bilioni	Kwa kila kipande, shilingi
Tangu Kuanzishwa [Oktoba,2008]	16.0	173.5
Mwaka Mmoja [Okt 22-Sept 23]	1.0	12.0

Chati Na. 04; Ukubwa wa Mfuko na Thamani ya Kipande tangu kuanzishwa hadi 30 Septemba 2023



2.5

**Mfuko Wa Ukwasi
(Liquid Fund)**

Mfuko wa uwekezaji wa Pamoja ambao unatoa fursa ya uwekezaji mbadala kwa wawekezaji wanaopenda kuwekeza fedha zao za ziada kwa kipindi kifupi ama cha kati.

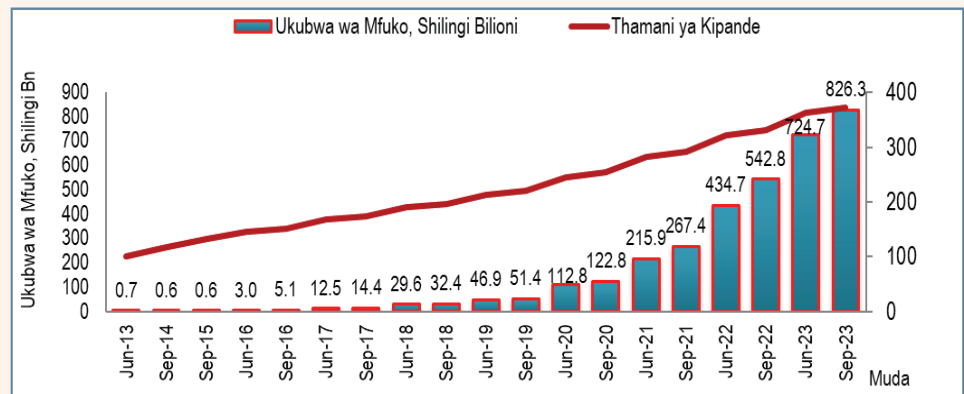
Sifa za mfuko:

- Ni rahisi kwa mwekezaji kupata fedha zake za mauzo ya vipande, (ndani ya siku 3 za kazi baada ya maombi ya kuuza vipande kupokelewa katika ofisi za UTT-AMIS makao makuu)
- Mfuko wa Ukwasi hautozi ada ya kujitoa wala kujiunga
- Mfuko unatoa unafuu wa gharama za uwekezaji
- Unafaa kwa wawekezaji Mmoja mmoja, vikundi na taasisi
- Kiwago cha chini cha uwekezaji ni shilingi 100,000 na uwekezaji wa nyongeza usiopungua ni shilingi 10,000.
- Mfuko unaruhusu uhamishaji wa vipande kutoka mwekezaji mmoja kwenda mwekezaji mwingine.
- Mfuko hauruhusu kuhamisha vipande kwenda kwenye mifuko mingine.
- Vipande vinauzwa kwa thamani halisi ya wakati huo[hakuna gharama za kujiunga

Jedwali Na. 05; Faida kwa kipindi hadi tarehe 30 Septemba 2023

Faida [%] Hadi Septemba 2023					
	Kipindi cha Uwekezaji (Miaka)				
Tangu Kuanzishwa [Apr, 2013]	10	7	5	2	1
26.0%	25.2%	21.0%	18.1%	13.6%	12.3%

Chati Na. 05; Ukubwa wa Mfuko na Thamani ya Kipande tangu kuanzishwa hadi 30 Septemba 2023





2.6

Mfuko wa Hati Fungani (Bond Fund)

Mfuko huu ulianzishwa tarehe 16 Septemba, 2019. Ni mfuko wa wazi ambao kiasi kikubwa kimewekezwa kwenye dhamana za serikali za muda mrefu. Mfuko una lengo la kutoa gawio, kulingana na faida itakayopatikana na kukuza mtaji kwa wawekezaji wenye lengo la muda wa kati na mrefu.

Sifa za mfuko:

Kuna aina tatu za mpango wa uwekezaji katika Mfuko huu:

- Mpango wa kukuza mtaji;
- Mpango wa gawio kila mwezi; na
- Mpango wa gawio kila baada ya miezi sita.

Kiwango cha chini cha kuanza kuwekeza.

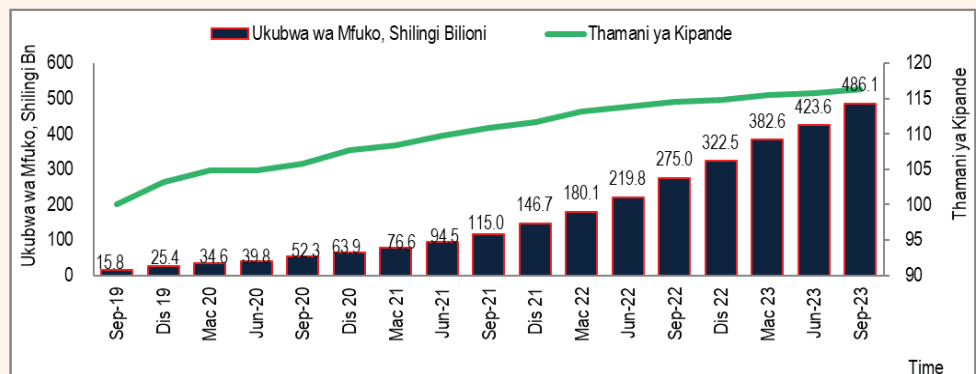
- Shilingi 50,000 kwa mpango wa kukuza mtaji;
 - Shilingi milioni 10 kwa mpango wa gawio kila mwezi; na
 - Shilingi milioni 5 kwa mpango wa gawio kila baada ya miezi sita.
- Ni rahisi kwa mwekezaji kupata fedha pindi anapohitaji, (ndani ya siku 10 za kazi baada ya kupokelewa katika ofisi za UTT-AMIS)

Jedwali Na. 06; Faida kwa kipindi hadi tarehe 30 Septemba 2023

Faida [%] Hadi Septemba 2023			
Tangu Kuanzishwa [Sept, 2019]	Kipindi cha Uwekezaji (Miaka)		
	3	2	1
14.9%	14.8%	13.4%	12.2%

Jumla ya Malipo ya Gawio [ID] tarehe 30 Septemba 2023		
Taarifa	Shilingi Bilioni	Kwa kila kipande, shilingi
Tangu Kuanzishwa [Sept,2019]	39.1	45.0
Mwaka Mmoja [Okt 22 - Sept 23]	21.0	12.0

Chati Na. 06; Ukubwa wa Mfuko na Thamani ya Kipande tangu kuanzishwa hadi 30 Septemba 2023



2.7	<p>Huduma ya usimamizi mali / UTT Wealth Management</p>	<p>Huduma hii imejikita zaidi kumsikiliza mteja na kumtengenezea uwekezaji kulingana na mahitaji yake na uhalisia wa soko.</p> <p>Sifa</p> <p>Wawekezaji wote, binafsi, mashirika au Taasisi zilizopo ndani na nje ya nchi.</p> <p>Kiwango cha chini cha kuanza kuwekeza</p> <p>(a) Shilingi Millions 100 kwa mpango wa kukuza mtaji, gawio au malipo;</p> <p>Gharama</p> <p>Asilimia 1 ya rasilimali kwa mwaka.</p> <p>Mkataba na Sera ya uwekezaji</p> <p>Uwekezaji huundwa na kusimamiwa kwa kufuata matakwa na mahitaji ya mwekezaji sambamba na lengo.</p> <p>Hali ya utendaji hadi tarehe 30 Septemba 2023</p> <ul style="list-style-type: none"> Ina jumla ya rasilimali zaidi ya shilingi bilioni 26.9; Faida kwa wawekezaji waliopo ni wastani zaidi ya asilimia 12. Ni rahisi kwa mwekezaji kupata fedha pindi anapohitaji, (ndani ya siku 3 za kazi baada ya kupokelewa katika ofisi za UTT-AMIS)
-----	--	--

3.0 Elimu kwa Wawekezaji

3.1	<p>Unawezaje kujiunga na Mifuko ya UTT AMIS?</p>	<p>Mwekezaji anatakiwa kujaza na kukamilisha Fomu ya Maombi ya Kujiunga na Mfuko na kuweka fedha katika akaunti ya Mfuko kupitia matawi ya benki ya CRDB na madalali wote walioidhinishwa na Soko la Hisa la Dar es Salaam.</p> <p>Baada ya kukamilisha kufungua akaunti na taratibu zote za utambuzi (KYC), mwekezaji anaweza kuwekeza kwa kutumia simu ya mkononi kwa kupiga msimbo wa *150*82# au programu tumizi ya UTT AMIS ambayo inaweza kupakuliwa kutoka kwenye “App Store” au “Play store”. Taratibu za kina zimetolewa kwenye fomu ya maombi.</p> <ul style="list-style-type: none"> Tembelea ofisi za Kampuni ya Uwekezaji ya UTT (UTT AMIS) zilizopo Dar es Salaam na Dodoma, madalali wa soko la hisa la Dar es Salaam au tawi lolote la benki ya CRDB nchini. Pia piga simu za bure kwa namba zifuatazo: 0754800455 au 0754800544 [Kwa watumiaji wa voda] au 0715800455 au 0715800544 [kwa watumiaji wa tigo] na kwa watumiaji wa airtel 0782800455 ili uweze kupata ‘Akaunti Namba’ ya uwekezaji. Baada ya hapo, nenda tawi lolote la benki ya CRDB kuweka kiasi cha pesa unachopenda kuwekeza. [tafadhali hakikisha unaandika nambari yako ya uwekezaji katika fomu ya kuweka pesa ya CRDB]. Pia unaweza kutumia Kuwekeza kwa Kutumia mtandao wa simu wa Tigo Pesa, M-pesa na Airtel money.
-----	---	--

3.2	<p>Nini maana ya Mfumuko wa bei? Na jinsi gani inamuathiri mtu wa kawaida?</p>	<p>Kwa tafsiri rahisi, mfumuko wa bei ni ongezeko la bei katika bidhaa na huduma katika uchumi kwa kipindi fulani. Wakati bei za bidhaa na huduma zinapopanda, matokeo yake ni kushuka kwa thamani ya fedha. Hivyo, uwezo wa fedha wa kununua bidhaa na huduma hupungua.</p> <p>Kuna sababu nyingi za kiuchumi zinazopelekea kutokea kwa hali hii, hususani ongezeko la fedha katika mzunguko kusikoendana na kasi ya ukuaji wa Uchumi na hivyo matokeo yake kupelekea mfumuko wa bei.</p> <p>Kiujumla, vigezo vilivyokubalika kupima viwango vya mfumuko wa bei ni pamoja na Bei za bidhaa za Jumla (Wholesale Price Index), Bei za mahitaji ya kawaida ya walaji (Consumer Price Index), Mabadiliko ya pato la ndani la nchi (GDP) n.k . Vile vile, Bei za mahitaji ya kawaida ya walaji (Consumer Price Index) inapima gharama za bidhaa mbalimbali za msingi zinazotumiwa na kundi la watu ikiwakilisha makundi yote ya jamii kama kigezo cha upimaji wa uchumi katika nchi.</p> <p>Ni muhimu kutambua kuwa, kazi ya kuangalia hali ya mfumuko wa bei katika nchi hufanywa na Benki Kuu. Kazi ya ufuatiliaji na kuchukua hatua stahiki katika kudhibiti kasi ya mfumuko wa bei inachukua muda.</p> <p>Jambo la msingi la kujifunzani kuwa, Katika uchumi wenye mfumuko wa bei, unashauriwa kuwekeza mara kwa mara hata kama kiasi cha kuwekeza ni kidogo. Kwa kujenga nidhamu ya uwekezaji, unaweza usione madhara au athari hasi za kuongezeka kwa mfumuko wa bei katika uwekezaji.</p>																																			
3.3	<p>Nini maana ya Kompaundi?</p>	<p>Kwa ufupi, ni faida inayopatikana kutoka katika uwekezaji ambao hugeuzwa mtaji na hivyo kutoa faida kubwa zaidi hapo baadae tofauti na uwekezaji wa muda maalum ambao faida inayopatikana inatokana tu na muda uliokaa ndani ya uwekezaji.</p> <p>Je utajali ikiwa utapata riba ya asilimia 10 au 12 katika uwekezaji?</p> <p>Ukweli ni kuwa, ukizingatia hilo utaweza kutengeneza tofauti kubwa katika ukuaji wa faida na mtaji kadiri muda unavyoenda/unavyoongezeka. Faida itokanayo na kompaundi inatokana na faida kuendelea kuongeza mtaji ambao huleta mapato makubwa kila mwaka. Mapato makubwa au faida kubwa au uwekezaji wa muda mrefu inaongeza kiasi cha mtaji kwa uwiano wa kijiometri.</p> <p>Matokeo ya Kompaundi.</p> <p>Kwa kutumia jedwali hapo chini, unaweza kuona matokeo ya nguvu ya kompaundi na faida zake kutokana na uwekezaji uliofanywa mara moja kwa kiasi cha shilingi 50,000/= na 5,000,000/= katika vipindi mbalimbali na kwa kutumia viwango tofauti vya riba.</p> <p>Jedwali Na. 07;</p> <table border="1" data-bbox="544 1688 1461 2051"> <thead> <tr> <th>Riba</th> <th colspan="2">12%</th> <th colspan="2">14%</th> </tr> <tr> <th>Mwaka/Kiasi</th> <th>50,000/=</th> <th>5,000,000/=</th> <th>50,000/=</th> <th>5,000,000/=</th> </tr> </thead> <tbody> <tr> <td>1</td> <td>56,000.00</td> <td>5,600,000.00</td> <td>57,000.00</td> <td>5,700,000.00</td> </tr> <tr> <td>3</td> <td>70,246.40</td> <td>7,024,640.00</td> <td>74,077.20</td> <td>7,407,720.00</td> </tr> <tr> <td>5</td> <td>88,117.08</td> <td>8,811,708.42</td> <td>96,270.73</td> <td>9,627,072.91</td> </tr> <tr> <td>10</td> <td>155,292.41</td> <td>15,529,241.04</td> <td>185,361.07</td> <td>18,536,106.57</td> </tr> <tr> <td>20</td> <td>482,314.65</td> <td>48,231,465.47</td> <td>687,174.49</td> <td>68,717,449.36</td> </tr> </tbody> </table>	Riba	12%		14%		Mwaka/Kiasi	50,000/=	5,000,000/=	50,000/=	5,000,000/=	1	56,000.00	5,600,000.00	57,000.00	5,700,000.00	3	70,246.40	7,024,640.00	74,077.20	7,407,720.00	5	88,117.08	8,811,708.42	96,270.73	9,627,072.91	10	155,292.41	15,529,241.04	185,361.07	18,536,106.57	20	482,314.65	48,231,465.47	687,174.49	68,717,449.36
Riba	12%		14%																																		
Mwaka/Kiasi	50,000/=	5,000,000/=	50,000/=	5,000,000/=																																	
1	56,000.00	5,600,000.00	57,000.00	5,700,000.00																																	
3	70,246.40	7,024,640.00	74,077.20	7,407,720.00																																	
5	88,117.08	8,811,708.42	96,270.73	9,627,072.91																																	
10	155,292.41	15,529,241.04	185,361.07	18,536,106.57																																	
20	482,314.65	48,231,465.47	687,174.49	68,717,449.36																																	

Jedwali namba 8, linaonesha matokeo ya nguvu ya kompaundi kutokana na faida zake kwa uwekezaji uliofanywa mara moja kwa kiasi cha shilingi milioni hamsini (50) na shilingi milioni mia moja (100) katika vipindi mbalimbali na kwa kutumia viwango tofauti vya riba.

Jedwali Na. 08;

Riba	12%		14%	
	50,000,000/=	100,000,000/=	50,000,000/=	100,000,000/=
Mwaka/ Kiasi				
1	56,000,000.00	112,000,000.00	57,000,000.00	114,000,000.00
3	70,246,400.00	140,492,800.00	74,077,200.00	148,154,400.00
5	88,117,084.16	176,234,168.32	96,270,729.12	192,541,458.24
10	155,292,410.42	310,584,820.83	185,361,065.71	370,722,131.41
20	482,314,654.66	964,629,309.33	687,174,493.59	1,374,348,987.19

Nguvu ya kompaundi na faida yake inaoneshwa kwenye majedwali yafuatayo kwa mwekezaji anaewekeza kiasi cha shilingi 50,000/=, 100,000/=, 500,000/=, na shilingi milioni 1 kwa kila mwezi kwa kutumia viwango tofauti vya riba.

Jedwali Na. 09; Uwekezaji wa shilingi 50,000/= kila mwezi kwa kutumia viwango tofauti vya riba.

Awamu za kuweka pesa	Riba / Mwaka	10%	12%	14%
12	1	628,278.40	634,125.15	640,037.27
36	3	2,089,091.05	2,153,843.92	2,221,139.98
60	5	3,871,853.61	4,083,483.49	4,309,756.26
120	10	10,242,248.95	11,501,934.47	12,953,445.60
240	20	37,968,441.80	49,462,768.27	65,058,300.25

Jedwali Na. 10; Uwekezaji wa shilingi 100,000/= kila mwezi kwa kutumia viwango tofauti vya riba.

Awamu za kuweka pesa	Riba / Mwaka	10%	12%	14%
12	1	1,256,556.81	1,268,250.30	1,280,074.54
36	3	4,178,182.11	4,307,687.84	4,442,279.95
60	5	7,743,707.22	8,166,966.99	8,619,512.51
120	10	20,484,497.89	23,003,868.95	25,906,891.21
240	20	75,936,883.60	98,925,536.54	130,116,600.51

Jedwali Na. 11; Uwekezaji wa shilingi 500,000/= kila mwezi kwa kutumia viwango tofauti vya riba.

Awamu za kuweka pesa	Riba / Mwaka	10%	12%	14%
12	1	6,282,784.05	6,341,251.51	6,400,372.68
36	3	20,890,910.55	21,538,439.18	22,211,399.75
60	5	38,718,536.09	40,834,834.93	43,097,562.55
120	10	102,422,489.45	115,019,344.73	129,534,456.05
240	20	379,684,417.99	494,627,682.69	650,583,002.53

Jedwali Na. 12; Uwekezaji wa shilingi 1,000,000/= kila mwezi kwa kutumia viwango tofauti vya riba.

Awamu za kuweka pesa	Riba / Mwaka	10%	12%	14%
12	1	12,565,568.09	12,682,503.01	12,800,745.36
36	3	41,781,821.09	43,076,878.36	44,422,799.50
60	5	77,437,072.17	81,669,669.86	86,195,125.10
120	10	204,844,978.90	230,038,689.46	259,068,912.10
240	20	759,368,835.99	989,255,365.39	1,301,166,005.06

Kutokana na jedwali hapo juu, utagundua kuwa sio busara kupoteza muda na pesa kwa kuweka fedha zako kwenye uwekezaji usio na faida za kuridhisha kwa kipindi cha muda mrefu. Inabidi utambue kuwa, MUDA ni kigezo muhimu katika kufanya maajabu ya kompaundi.

Jambo la msingi la kujifunza:

- (1) Wakati wote, tumia fursa zilizopo katika uwekezaji zenye kutoa faida kubwa ukilinganisha na uwekezaji mwingine
- (2) Endelea kuwekeza kwa muda mrefu ili unufaike na maajabu ya kompaundi.

4.0

Mawasiliano

Kwa maelezo zaidi kuhusu Mifuko yetu, tafadhali wasiliana nasi kwa anuani zifuatayo:

Ofisi ya UTT DAR ES SALAAM

Ofisi za UTT AMIS Dar es Salaam
Afisa Mtendaji Mkuu,
UTT AMIS Plc,
Ghorofa ya Pili, Jengo la Sukari, Mtaa wa
Sokoine Drive na Ohio,
S.L.P 14825, Dar es Salaam
Simu Namba: +255 (0) 22 2128460
Namba za Bure: 0800112020
Nukushi: +255 (0) 22 2137593
Barua Pepe: uwekezaji@uttamis.co.tz
Tovuti: www.uttamis.co.tz

Ofisi ya UTT AMIS MBEYA

Ghorofa ya Pili, Jengo la NHIF, Mbeya
S.L.P 1210, Mbeya,
Simu Namba: +255 (0) 25 2500371
Nukushi: +255 (0) 22 2137593
Barua Pepe: uwekezaji@uttamis.co.tz

Ofisi ya UTT AMIS MWANZA

Mezzanine, Jengo la NSSF Commercial
Complex
S.L.P 640, Mwanza,
Simu Namba: +255 (0) 28 2505072
Nukushi: +255 (0) 22 2137593
Barua Pepe: uwekezaji@uttamis.co.tz

Ofisi ya UTT AMIS DODOMA

Ghorofa ya Sita, Jengo la PSSF,
Mtaa wa Makole,
S.L.P 1310, Dodoma
Simu Namba: +255 (0) 26 2323861
Nukushi: +255 26 2323862
Barua Pepe: uwekezaji@uttamis.co.tz

Ofisi ya UTT AMIS ARUSHA

Ghorofa ya Nne, Jengo la Ngorongoro
Conservation,
S.L.P 2490, Arusha,
Simu Namba: +255 (0) 27 2970625
Nukushi: +255 (0) 22 2137593
Barua Pepe: uwekezaji@uttamis.co.tz

Ofisi ya UTT AMIS ZANZIBAR

Ghorofa ya Tatu, Jengo la Sheikh Thabit
Kombo- Michenzani
S.L.P 2190, Zanzibar
Simu Namba: +255 (0) 24 2941274
Nukushi: +255 (0) 22 2137593
Barua Pepe: uwekezaji@uttamis.co.tz



Wekeza Uwezeshwe!

Mifuko Mingine ya Kampuni
ya Uwekezaji ya UTT AMIS



Kwa maelezo zaidi kuhusu Mifuko yetu, tafadhali wasiliana nasi kwa anuani zifuatayo:

Ofisi ya UTT AMIS Dar es Salaam

Afisa Mtendaji Mkuu, UTT AMIS Plc,
Ghorofa ya Pili, Jengo la Sukari, Mtaa wa
Sokoine Drive na Ohio,
S.L.P 14825, Dar es Salaam
Simu Namba: +255 (0) 22 2128460
Namba za Bure: 0800112020
Nukushi: +255 (0) 22 2137593
Barua Pepe: uwekezaji@uttamis.co.tz
Tovuti: www.uttamis.co.tz

Ofisi ya UTT AMIS DODOMA

Ghorofa ya Sita, Jengo la PSSSF,
Mtaa wa Makole,
S.L.P 1310, Dodoma
Simu Namba: +255 (0) 26 2323861
Nukushi: +255 26 2323862
Barua Pepe: uwekezaji@uttamis.co.tz

Ofisi ya UTT AMIS ARUSHA

Ghorofa ya Nne, Jengo la Ngorongoro
Conservation,
S.L.P 2490, Arusha,
Simu Namba: +255 (0) 27 2970625
Nukushi: +255 (0) 22 2137593
Barua Pepe: uwekezaji@uttamis.co.tz

Ofisi ya UTT AMIS MWANZA

Mezzanine, Jengo la NSSF Commercial
Complex | S.L.P 640, Mwanza,
Simu Namba: +255 (0) 28 2505072
Nukushi: +255 (0) 22 2137593
Barua Pepe: uwekezaji@uttamis.co.tz

Ofisi ya UTT AMIS MBEYA

Ghorofa ya Pili, Jengo la NHIF, Mbeya
S.L.P 1210, Mbeya,
Simu Namba: +255 (0) 25 2500371
Nukushi: +255 (0) 22 2137593
Barua Pepe: uwekezaji@uttamis.co.tz

Ofisi ya UTT AMIS ZANZIBAR

Ghorofa ya Tatu, Jengo la Sheikh Thabit
Kombo- Michenzani | S.L.P 2190, Zanzibar
Simu Namba: +255 (0) 24 2941274
Nukushi: +255 (0) 22 2137593
Barua Pepe: uwekezaji@uttamis.co.tz